



ČINNOST PUNCOVNÍHO ÚŘADU

v roce 2019

ČESKÉ PUNCOVNÍ ZNAČKY
pro zlaté, stříbrné a platinové zboží

ZLAPO	999/1000	999,5/1000	999,9/1000	750/1000	585/1000	
STŘIBKO	999/1000	925/1000	925/1000	800/1000	833/1000	800/1000
PLATINA	999,5/1000	950/1000	900/1000	850/1000	800/1000	

ZNAČKY KONVENCE

ZLAPO	999,5/1000	999,9/1000	750/1000	585/1000	575/1000
STŘIBKO	999/1000	925/1000	830/1000	800/1000	
PLATINA	999,5/1000	950/1000	900/1000	850/1000	

STARŠÍ ZBOŽÍ NIŽŠÍ NEŽ ZÁKONNÉ KVALITY

ZNAČKA "METAL" ZNAČKA "METAL" ZNAČKA "METAL" ZNAČKA "METAL" ZNAČKA "METAL"

METAL METAL M ZLAPO STŘIBKO

PUNCOVNÍ ÚŘAD, KOZÍ 4, 110 00 PRAHA 1, www.puncovníurad.cz




leden 2020

Zpracovali:

Ing. Jana Davidková, předsedkyně Puncovního úřadu
Mgr. Roman Kopečný, ředitel Odboru puncovní kontroly
Mgr. Josef Šťastný, ředitel Odboru puncovní inspekce
Iva Motlíková, vedoucí Ekonomicko-správního oddělení
Ing. Jolana Novotná, vedoucí Personálního oddělení a sekretariátu úřadu
Ing. Irena Benešová, vedoucí Oddělení puncovní kontroly a zkušebních laboratoří Praha
Ing. Lubomír Sláma, specialista Oddělení technického rozvoje a výpočetní techniky
Ing. Miloslav Pilecký, poradenství v oboru puncovníctví a příprava odborných posudků
Ing. Jana Drahošová, interní auditor

Výroční zprávu schválila předsedkyně úřadu Ing. Jana Davidková.

31. ledna 2020





Obsah

Obsah.....	1
Použité zkratky	2
Přehled činnosti PÚ	3
Personální práce.....	6
Různé typy spolupráce PÚ.....	7
Objem práce	9
Chemické zkoušky a tavby.....	11
Činnost komise cenností	11
Dovoz zboží.....	12
Rozložení příjmů podle pracovišť	13
Zahraniční aktivity	13
Příjmy.....	14
Výdaje.....	15
Rozbor vynaložených výdajů	16
Rozbor rovnoměrnosti čerpání výdajů po jednotlivých čtvrtletích roku	17
Věcné výdaje	18
Pohledávky a závazky	22
Investiční výdaje.....	23
Bezáplatný převod majetku	26
Rezervní fond.....	27
Nároky z nespotřebovaných výdajů	27
Zdůvodnění rozpočtových opatření k závazným ukazatelům	27
Zpráva o provádění a výsledcích finančních kontrol	28
Spolupráce se zahraničím.....	29
Činnost puncovní inspekce.....	30
Technicko-organizační činnosti	32
Práce s informacemi.....	34
Ukázky z fotodokumentace	37
Přílohové tabulky.....	38
Příjmy v letech 2015–2019.....	51
Poměr tuzemské výroby a cizího zboží Au v letech 1992–2019.....	52
Poměr tuzemské výroby a cizího zboží Ag v letech 1992–2019.....	52
Množství zlatého, stříbrného a platinového zboží, opuncovaného v období leden–prosinec v letech 2009–2019.....	53
Množství taveb v letech 2010–2019	54
Podíl poboček a expozitur na příjmech za rok 2019	54
Statistika za období leden–prosinec 2019.....	55



Použité zkratky

zkratka	význam, resp. plné znění
CCM	Convention on the Control and Marking of Articles of Precious Metals (Precious Metals Convention, Hallmarking Convention), Úmluva o kontrole a označování předmětů z drahých kovů, neoficiálně známa jako Konvence, Puncovní konvence, Vídeňská konvence.
CEN	evropská organizace pro tvorbu norem; v našem oboru postupně splývá s ISO
ČAS	Česká agentura pro standardizaci; zřizovatelem je ÚNMZ
ČIA	Český institut pro akreditaci, o. p. s.
ČMI	Český metrologický institut
ČOI	Česká obchodní inspekce
ČR	Česká republika
ČSN	česká (dříve československá státní) technická norma
ČSN EN ISO/IEC 17025	rozumí se vydání normy ČSN EN ISO/IEC 17025:2018
ČVUT	České vysoké učení technické
DK	drahý kov, drahé kovy
EK	Evropská komise
EN	evropská norma
ESO	Ekonomicko-správní oddělení
EU	Evropská unie
HW	hardware – fyzická část IT, ITC vybavení (na rozdíl od SW)
IAAO	International Association of Assay Offices – Mezinárodní asociace puncovních úřadů
ICP-OES	emisní spektrometrie s indukčně vázaným plazmatem, analytická metoda
ID	identifikační značka, identifikační kód apod.
ISO	Mezinárodní organizace pro normalizaci (International Organization for Standardization)
ISO TC	technická komise ISO
IT, ICT	Informační (a komunikační) technika – Information (and Communication) Technologies
LABTEST	mezilaboratorní porovnávací zkoušky, pravidelně organizované Puncovním úřadem
MPO	Ministerstvo průmyslu a obchodu
MPZ	mezilaboratorní porovnávací zkoušky
MTZ	materiálně technické zabezpečení
MV	Ministerstvo vnitra
NEN	národní elektronický nástroj
OPI	Odbor puncovní inspekce
OPV	Oddělení příjmu a výdeje
OTRVT	Oddělení technického rozvoje a výpočetní techniky
OZL	Oddělení zkušebních laboratoří
OZO	Oddělení zkoušení a označování
PDF	Portable Document Format – velmi rozšířený formát elektronických dokumentů
PK	příručka kvality
PSPÚ	provozní systém Puncovního úřadu
PÚ	Puncovní úřad
PZ	puncovní zákon
RR	Round Robin – typ MPZ
SCO	systém centralizované ochrany
SW	software – programová část IT, ITC vybavení (na rozdíl od HW)
ÚNMZ	Úřad pro technickou normalizaci, metrologii a státní zkušebnictví
ÚZSVM	Úřad pro zastupování států ve věcech majetkových
V4	Visegrádská skupina států (Česko, Maďarsko, Polsko, Slovensko), zde jejich puncovních úřadů
VIS	vnitřní informační systém PÚ, intranet PÚ
XRF	X-ray fluorescence, konkrétně ED XRF – energiově disperzní rentgenový spektrometr
ZAM	závažné analytické metody



Přehled činnosti PÚ

V roce 2019 došlo v hlavní činnosti pro Puncovní úřad – zkoušení a označování zboží z drahých kovů, k mírnému snížení výkonů oproti roku 2018. Snížení bylo v porovnání s loňským rokem téměř zanedbatelné, a bylo způsobeno odchodem jednoho z větších dovozců, který předkládal zboží v ČR, do Nizozemska. Důvodem jeho odchodu nebyla kvalita ani cena za poskytované služby Puncovního úřadu, ale problémy s redistribucí zboží k spotřebiteli.

Příjmy za zkoušení a označování byly oproti roku 2018 o 4 % nižší. I přesto zůstává Puncovní úřad organizační složkou státu, která kompenzuje markantním způsobem svými příjmy své výdaje.

Tak jako v minulých letech, i v roce 2019 plnil Puncovní úřad základní úkol, pro který byl zřízen, a to je zkoušení a označování zboží z drahých kovů domácí či zahraniční výroby.

Významnou částí činnosti Puncovního úřadu je také zkoušení a označování starého zboží pro občany, obchody se starožitnostmi a zastavárny.

2,051 tuny zlata, 6,935 tuny stříbra, a přes 2 miliony kusů vyzkoušeného a označeného zboží je celkový výkon zaměstnanců provozu, na 10 pracovištích v celé ČR.

Vzhledem k tomu, že činnosti Puncovního úřadu jsou pro zákazníky zpoplatněny, rostou neustále požadavky na služby Puncovního úřadu. Ve zboží z drahých kovů mají zákazníci a klienti vázány značné finanční prostředky, a proto trvají na rychlém průchodu svého zboží Puncovním úřadem a naléhají na rychlé a kvalitní provedení zákonem vyžadovaných úkonů.

Vysoké požadavky jsou kladeny i na další služby Puncovního úřadu, jako je tavení slitků z drahých kovů pro právnické a fyzické osoby.

Současný stav pokrytí činnosti Puncovního úřadu v ČR je velmi vyvážený. Prakticky z žádného místa v ČR není vzdálenost do některé pobočky Puncovní úřad větší než 80 km. Tato skutečnost je podnikatelskými subjekty v oboru velmi oceňována, protože snižuje riziko při přepravě zboží z drahých kovů na delší vzdálenost a také ztrátové časy při přepravě.

Podíl tuzemské výroby k dovozu činí u zlata okolo 80 %, u stříbra pak jen okolo 30 %. To stále potvrzuje dobrou konkurenceschopnost tuzemských šperkařských společností. Důležitá je také cena zlata a stříbra na světových trzích. Vývoj v cenách drahých kovů na světových burzách je velmi obtížné odhadovat. Závisí na mnoha faktorech, mimo jiné na politické situaci ve světě, vývoji válečných konfliktů, i hospodářských výkyvech v silných ekonomikách. Nejdůležitějším faktorem pro Puncovní úřad je ekonomická situace v ČR a od ní se odvíjející úroveň koupěschopnosti obyvatel.

Na vývoj v objemu prodávaného zboží z drahých kovů musí Puncovní úřad pružně reagovat, a to ve spolupráci s MPO i MV a v návaznosti na platnou legislativu.

V druhé hlavní činnosti Puncovního úřadu, puncovní inspekci, dosáhl Puncovní úřad také velmi dobrých výsledků. O výsledcích činnosti Odboru puncovní inspekce pojednává samostatná část této zprávy.

V roce 2019 bylo provedeno 1 385 kontrolních akcí, při nichž bylo uděleno 265 pokut, v celkové výši 2 185 000 Kč. Proti „Rozhodnutím“ Puncovního úřadu bylo k nadřízenému



orgánu (MPO) podáno 11 odvolání, z nichž u 6 bylo původní rozhodnutí potvrzeno a u 5 bylo rozhodnutí změněno autoremedurou.

Činnost puncovní inspekce je zdánlivě represivní činnost. Velmi účinně však pomáhá k udržení férového prostředí v podnikání spadajícím do působnosti puncovního zákona, a také udržuje vysokou míru ochrany zákazníků před poškozením.

V mezinárodní oblasti pokračovala v puncovníctví v roce 2019 dosavadní praxe. V České republice jsou nadále uznávány jako platné puncy prokazující ověření ryzosti zboží z drahých kovů nezávislým orgánem v jiné zemi EU (podle rozsudku Evropského soudního dvora v případě Houtwipper).

Zboží ze zemí EU, kde takový systém neexistuje, je nadále ověřováno na pracovištích Puncovního úřadu (např. Německo, Itálie). Stejný postup je uplatňován i u zboží, které je dovezeno ze zemí mimo EU.

V současné době jsou tak v ČR uznávány značky Polska, Maďarska, Slovenska, Velké Británie, Portugalska, Finska, Irska, Švédska, Kypru, Maltu, Estonska, Litvy, Lotyšska, Slovinska, a Chorvatska. Naše značky jsou ve většině těchto států uznávány také, i když některé státy k uznávání vyžadují registraci odpovědnostní značky dovozce.

Stav vzájemného uznávání punců mezi státy Evropské unie je také jedním z hlavních bodů jednání Mezinárodní konvence a také jednání puncovních úřadů V4 (Polska, Maďarska, Slovenska a Česka). V ČR se často vyskytují puncy polské, u punců z jiných zemí V4 je výskyt prakticky zanedbatelný.

V ČR nebylo dosud přistoupeno k akceptování zboží z palladia. Tento kov je sice zahrnut ve výčtu drahých kovů v puncovním zákoně, není ale vyčleněn jako kov k výrobě šperků. Dlouhodobě po tomto zboží není v ČR poptávka. Palladium je spíše vnímáno jako legující kov v bílém zlatě či jako kov v automobilových katalyzátorech. V případě potřeby je Puncovní úřad schopen zkoušení zboží z palladia zavést a označovat je třeba značkou Konvence pro palladium. Značení českými puncy by však vyžadovalo změnu puncovního zákona.

Puncovní úřad aktivně spolupracuje s orgány činnými v trestním řízení při objasňování trestné činnosti spojené s drahými kovy. Orgány Policie ČR možnosti analýz i možnosti získání dat z činnosti Puncovního úřadu velmi pozitivně oceňují.

V poslední době se na Puncovní úřad často obracují občané i instituce se žádostí o ověření obsahu drahých kovů v investičních slitcích. Investiční zlato není podle puncovního zákona zbožím povinně podléhajícím zkoušení v Puncovním úřadě. Přesto se experti Puncovního úřadu této problematice intenzivně věnují. Vypracovali několik metod umožňujících ověřování investičních slitků, a to i v zatavených obalech. Pokrytí testování slitků zkušebními metodami však dosud není 100%. Proto Puncovní úřad k nabídce této služby zatím nepřistoupil. Zavedení testování investičních slitků mezi standardní úkony Puncovního úřadu bude vyžadovat změnu puncovního zákona a sazebníku puncovních poplatků.

Od roku 2017 byla v rámci Puncovního úřadu v Praze ustavena nová bezplatná služba gemologického poradenství jako odezva na rostoucí poptávku stávajících zákazníků i širší veřejnosti.



V současné době tuto činnost, na základě dohody o provedení práce, zabezpečuje pro zákazníky Puncovního úřadu soudní znalec v oboru gemologie RNDr. Radek Hanus, Ph.D. Poradenství spočívá v identifikaci především broušených drahých kamenů, a to jak volných, tak i vsazených ve špercích. Tato identifikace probíhá přímo na místě, u okénka v prostorách Puncovního úřadu pro příjem a výdej. Složitější určování (opticky pomocí gemologického mikroskopu a dalších standardních přístrojů) se pak uskutečňuje v laboratoři Puncovního úřadu. Poradenství je vedeno i na širší bázi, ve snaze co nejlépe vyhovět klientovi.

V průběhu roku 2019 navštívilo tuto poradnu přibližně 300 lidí a zpracováno bylo kolem 1000 předmětů (v průměru klient přináší 3 předměty).

Pokud si na základě předběžného ústního výsledku zákazník přál podrobný znalecký posudek, byl tento předmět zkoumán už mimo Puncovní úřad soudním znalcem. Služba je poskytována pro občany zdarma. Pokud si zákazník přeje vystavit na kameny osvědčení o jejich pravosti, je tato služba zpoplatněna smluvní cenou. Příjmy za vystavená osvědčení jsou pak příjmem soudního znalce.

V současné době nemá Puncovní úřad vlastní přístroje pro gemologickou poradnu. Přístroje, kterými soudní znalec ověřuje pravost kamenů, jsou jeho majetkem. Pokud se bude v příštím období zájem občanů o tuto službu zvyšovat, bude nutné, aby si Puncovní úřad pořídil vlastní přístroje, rovněž se pak bude muset rozšířit puncovní zákon a zřídit systemizované místo gemologa.

Z důvodu časté poptávky veřejnosti o ověřování a oceňování šperků a předmětů z drahých kovů zřídil Puncovní úřad v Praze od roku 2017 tuto službu. Služba je pro veřejnost poskytována bezplatně. Poskytuje ji soudní znalec z oboru Ing. Tomáš Bělín, který pracuje pro Puncovní úřad na dohodu o provedení práce.

Poradenství a ověřování a oceňování šperků je prováděno u okénka v oddělení příjmu a výdeje. Šperky jsou prověřovány z hlediska drahého kovu klasickou zkouškou na kameni, opticky pak probíhá prověřování puncu a drahého kamene.

Poradenství u složitějších šperků a předmětů z drahých kovů vyšší cenové hodnoty je někdy na žádost zákazníka spojeno s vyhotovením písemného znaleckého posudku. Písemný znalecký posudek je zpoplatněn a je příjmem soudního znalce.

Úřední hodiny poradenství na Puncovním úřadě jsou každé pondělí od 14:00–17:00 hodin.

V průběhu roku 2019 využilo poradenství přibližně 320 lidí. Ověřeno a zpracováno bylo cca 1500 kusů předmětů, v průměru 4–5 kusů od jednoho klienta.

V průběhu roku 2019 bylo na žádost zákazníků vypracováno 25 podrobných soudně znaleckých posudků. Znalec předměty zkoumal a prověřoval již mimo Puncovní úřad.

Puncovní úřad také ochotně spolupracuje při testování různých předmětů z drahých kovů z kulturního či historického dědictví, jako jsou nalezené poklady mincí či jiné předměty.



Personální práce

Puncovní úřad měl v roce 2019 podle schválené systemizace 85 systemizovaných míst, z toho bylo 75 služebních a 10 pracovních. Celkové přidělené mzdové prostředky k 1. 1. 2019 byly ve výši 37 399 357 Kč, z toho prostředky na platy státních zaměstnanců činily 33 335 204 Kč, na platy zaměstnanců v pracovním poměru 4 064 153 Kč, částka na ostatní osobní náklady byla stejně jako v roce 2016, 2017, 2018 ve výši 888 465 Kč. Průměrný měsíční plat státního zaměstnance ve služebním poměru činí 38 814 Kč a v pracovním poměru 31 138 Kč. K 1. 9. 2019 bylo požádáno o přesun mzdových prostředků ve výši 350 000 Kč z pracovního poměru do služebního poměru a zároveň navýšení mzdových prostředků na platy státních zaměstnanců o 237 872 Kč. K 1. 11. 2019 bylo požádáno o přesun mzdových prostředků ve výši 140 000 Kč z pracovního poměru do služebního poměru. Ostatní osobní náklady byly v průběhu roku 2019 navýšeny o 200 000 Kč a zároveň byly zapojeny nároky z roku 2018 do ostatních osobních nákladů ve výši 350 000 Kč. Z ostatních osobních nároků bylo vyplaceno odbytné.

V průběhu roku 2019 došlo ke změně organizační struktury Puncovního úřadu. K 1. 1. 2019 byl přejmenován Odbor Morava na Odbor Morava a Západní Čechy. K 1. 9. 2019 byl tento odbor znovu přejmenován na Odbor puncovní kontroly. Dále pak ze služebního místa ředitele Odboru Jablonec nad Nisou vzniklo k 1. 9. 2019 služební místo chemicko-technického specialisty. Toto služební místo je přímo podřízené předsedkyni Puncovního úřadu. Vzhledem k organizačním změnám byl snížen počet představených státních zaměstnanců o 1 služební místo.

V roce 2019 bylo přijato do služebního poměru 6 nových zaměstnanců, 7 státních zaměstnanců služební poměr ukončilo. Do pracovního poměru nastoupil 1 zaměstnanec. Pracovní poměr ukončil 1 zaměstnanec na vlastní žádost. Na volná služební místa byla v souladu se zákonem o státní službě ve všech případech vyhlášena výběrová řízení, která proběhla úspěšně.

V I. čtvrtletí roku 2019 proběhlo služební hodnocení za rok 2018, ve kterém byli hodnoceni státní zaměstnanci, kteří odpracovali ve služebním poměru v roce 2018 alespoň 6 měsíců. Všichni státní zaměstnanci měli na období od 1. 1. 2018 vnitřním předpisem stanovena hodnotící kritéria, podle nichž byli hodnoceni přímým představeným v součinnosti se služebním orgánem Puncovního úřadu. V průběhu roku 2019 proběhlo u 3 státních zaměstnanců mimořádné hodnocení.

Celkem bylo hodnoceno 68 státních zaměstnanců, z toho 13 představených. Vynikajících výsledků dosáhlo 16 zaměstnanců, dobrých výsledků 51 zaměstnanců, dostatečných 1 a nedostatečného výsledku nedosáhl žádný zaměstnanec. Na základě výsledků služebního hodnocení a podle finančních možností úřadu byla provedena úprava osobních příplatků.

Vzdělávání zaměstnanců úřadu ve služebním i pracovním poměru probíhalo v souladu s Rámcovými pravidly vzdělávání zaměstnanců. Jednalo se o vstupní vzdělávání úvodní a následné, průběžné vzdělávání představených a řadových zaměstnanců a jazykové vzdělávání. Vstupní vzdělávání absolvovali nově nastupující zaměstnanci. V listopadu proběhly ve 2 dnech kvalifikační zkoušky, kterých se zúčastnilo 7 zaměstnanců. Všichni zaměstnanci, kteří mají obor služby 35 – ochrana spotřebitele a trhu, jsou povinni složit kvalifikační zkoušky. V průběhu roku skládali noví zaměstnanci, kteří byli přijati na služební



místa, úřednické zkoušky podle příslušného oboru služby. Termín pro vykonání zkoušky, která má část obecnou a zvláštní, je stanoven nejdéle do jednoho roku od nástupu do služebního poměru. Celkem složilo úřednickou zkoušku 7 státních zaměstnanců, a jejich služební poměr se změnil na dobu neurčitou.

Průběžné vzdělávání zaměstnanců bylo zaměřeno na prohlubování znalostí především v souvislosti s legislativními změnami, které se týkaly novel a správné aplikace zákonů. Jednalo se především o zákon o státní službě. Dále o spisovou službu a archivaci dokumentů, správní řád, registr smluv, fond kulturních a sociálních potřeb, poskytování cestovních náhrad, výběrová řízení, státní pokladnu, předpisy na ochranu osobních údajů GDPR, které znamenají nové povinnosti i pro Puncovní úřad. Také v roce 2019 pokračovaly metodické porady a školení personalistů státní správy organizované MV ČR, kde byly projednávány nejen body k novele zákona o státní službě.

Puncovní úřad se v roce 2019 zaměřil rovněž na oblast metrologie a na toto téma zorganizoval seminář pro provozní zaměstnance Puncovního úřadu.

Další školení v průběhu roku se týkala například bezpečnosti práce, školení řidičů, statistických metod v laboratoři, interního auditu, správné laboratorní praxe, obsluhy rentgenových přístrojů atd.

Státní zaměstnanci mohou využít 6 dní studijního volna ke vzdělávání, které si potřebují doplnit, zvláště ke studiu nových zákonů, k rozšiřování kvalifikace na základě služebního hodnocení a k přípravě na vykonání úřednické zkoušky. Toto studijní volno je schváleno na základě žádosti, odsouhlaseno přímým představeným a povoleno předsedkyní Puncovního úřadu. Čerpání studijního volna v Puncovním úřadu využilo celkem 17 zaměstnanců.

V roce 2019 pokračovala jazyková výuka angličtiny, určená pro zaměstnance, kteří potřebují znalost jazyků při výkonu povolání.

Finanční prostředky vynaložené na vzdělávání zaměstnanců byly 211 222 Kč. Tato částka je o cca 18 000 Kč nižší než za rok 2018.

Různé typy spolupráce PÚ

V minulém roce pokračovala úspěšná spolupráce s nadřízeným MPO, spočívající v metodickém řízení činnosti Puncovního úřadu, řešení koncepčních záležitostí v návaznosti na trendy vývoje v tomto segmentu hospodářství, úpravách rozpočtu v průběhu roku 2019 a v přípravě rozpočtu na rok 2020.

Puncovní úřad s MPO spolupracuje na vypracování stanovisek v případech odvolání proti udělení pokut v přestupkovém řízení. O těchto skutečnostech jsou bližší informace v části této zprávy zabývající se činností Odboru puncovní inspekce Puncovního úřadu.

S přímo nadřízeným Odborem sektorové expertízy a průmyslové politiky MPO bylo úspěšně vyřešeno všech 11 případů odvolání proti uložení pokut při výkonu inspekční činnosti.



Při řešení ekonomických aspektů činnosti Puncovního úřadu byl v loňském roce nápomocen Odbor rozpočtu a financování MPO, zejména při řešení nutných úprav rozpočtu roku 2019.

Služební zákon, který je účinný již pátým rokem, přinesl pro personální a administrativní zaměstnance celou řadu zásadních změn, které doprovázejí velký nárůst objemu práce. Pověření zaměstnanci Puncovního úřadu na aplikaci těchto změn spolupracují jak s MPO, tak i s MV ČR. Efektivitu a přínosnost změn, které služební zákon přináší, bude možno posoudit a zhodnotit až v delším časovém horizontu. Služební zákon zavedl celou řadu nových povinností, které jsou vesměs velmi náročné a znamenají vytížení vedoucích zaměstnanců.

Přínosná byla také spolupráce s Odborem personálním MPO, zejména při řešení otázek týkajících se systematizace.

Rozvíjely se dále kontakty se zahraničními puncovními úřady. Aktivita se soustředila hlavně na mezinárodní organizace, jejichž je Puncovní úřad, v zastoupení ČR, členem. Bývalý předseda českého Puncovního úřadu Ing. Martin Novotný (nyní expert pro mezinárodní vztahy) zůstal díky svým vysoce odborným profesním znalostem i nadále předsedou pracovní skupiny puncovních úřadů Visegrádské skupiny.

V roce 2019 byla obnovena po více jak 10 letech činnost Puncovní rady. Jedná se o mezinárodní spolupráci se slovenským Puncovním úřadem. Členy Puncovní rady jsou jmenováni experti z puncovních úřadů. Obě země vycházejí z téhož puncovního zákona a řeší obdobné problémy z oboru puncovníctví. Puncovní rada se koná dvakrát ročně, 1 x na Slovensku a 1 x v ČR.

Nadále pokračovala spolupráce Puncovního úřadu s profesními organizacemi v oboru, Sdružením klenotníků a hodinářů ČR, Cechem pražských zlatníků, Českým cechem zlatníků a s Asociací starožitníků ČR. Bohužel žádná z uvedených organizací nedokázala oslovit zlatnickou obec v ČR tak, aby vznikla skutečně silná, jednotná a reprezentativní profesní organizace, která by byla schopna účinně hájit zájmy oboru při jednáních se státními orgány.

Sdružení hodinářů a klenotníků udělilo bývalému předsedovi Puncovního úřadu Ing. Martinu Novotnému čestné členství ve výboru. Toto členství mu bylo uděleno za dlouhodobou aktivní práci pro podporu a rozvoj oboru klenotníků a hodinářů ČR.

Puncovní úřad se nadále účastnil tuzemské výstavy v oboru – Klenoty a hodiny a Sběratel. Ve svém stánku zdarma prováděli zaměstnanci úřadu nedestruktivní testování drahých kovů, poradenskou službu i ověřování pravosti označení zboží z drahých kovů, pro zájemce z oboru i pro občany.

V průběhu roku 2019 byla provedena řada vnitřních kontrolních akcí zaměřených na různé oblasti hospodaření, evidence apod. Rovněž se uskutečnily interní audity v souladu s plánem auditu pro rok 2019. Výsledky z kontrol a auditů budou použity pro zpracování zpráv o vnitřních kontrolách a interním auditu za rok 2019 a je jim rovněž věnována kapitola níže.

Zřízení zlatnické dílny v prostorách Puncovního úřadu v Praze roce 2009 se ukázalo jako velmi prospěšné. Tato dílna vybavená zlatnickým stolem, pájecí pistolí a potřebným náradím včetně galvanických pokovovacích lázní slouží k opravám zboží, které bylo při zkoušení a označování poškozeno. Dosud byly tyto práce zadávány zlatnickým firmám



v okolí. V současnosti je využita zlatnická kvalifikace některých pracovníků oddělení puncovní kontroly a zkušebních laboratoří.

V průběhu roku 2019 byl zaměstnanci Puncovního úřadu zorganizován seminář zaměřený na výuku zkoušení drahých kovů na zkušebním kameni. O tyto akce je mezi odbornou veřejností velký zájem, a zvláště v současné době při značném nárůstu požadavků na odkup drahých kovů je zvyšování odborné úrovně odkupujících žádoucí.

Puncovní úřad vychází vstříc žádostem odborné veřejnosti, a proto zopakoval v roce 2019 odborný seminář s názvem „Puncovnictví v praxi“. Seminář je zpoplatněn a je určen zejména pro začínající zlatníky a podnikatele. Tento odborný seminář byl zařazen i do programu odborných seminářů na Výstavišti v Praze Letňanech, v rámci konání výstavy Hodiny a klenoty. Hlavní část semináře je věnována výkladu puncovního zákona v souvislosti s podnikáním v oboru. Dostatečný časový prostor je také věnován dotazům účastníků. Vzhledem k poměrně velkému zájmu veřejnosti a pozitivní odezvě účastníků semináře, bylo rozhodnuto vedením úřadu, že se seminář bude dle zájmu veřejnosti organizovat jedenkrát až dvakrát ročně.

Objem práce

Platinové, stříbrné a zlaté zboží opuncované v letech 2000–2019

Platina

Rok	Tuzemské		Staré		Cizí		Celkem	
	ks	g	ks	g	ks	g	ks	g
2000	98	553,80	41	486,60	256	1 070,25	395	2 110,65
2001	569	3 990,05	57	501,10	199	929,15	825	5 420,30
2002	137	759,75	46	389,95	114	492,50	297	1 642,20
2003	161	1 101,65	210	1 202,35	122	1 567,25	493	3 871,25
2004	136	1 044,25	70	387,45	85	772,00	291	2 203,70
2005	147	1 114,45	108	803,60	62	812,80	317	2 730,85
2006	139	1 090,50	56	345,55	63	768,75	258	2 204,80
2007	414	9 841,65	68	458,50	65	696,00	547	10 996,15
2008	106	787,95	89	681,90	55	431,95	250	1 901,80
2009	197	32 486,80	116	818,10	81	365,90	394	33 670,80
2010	205	55 163,15	97	604,90	71	452,90	373	56 220,95
2011	127	8 311,90	133	762,45	84	737,75	344	9 812,10
2012	95	7 040,40	133	938,05	74	632,25	302	8 610,70
2013	121	3 286,80	196	1 120,40	87	607,55	404	5 014,75
2014	154	2 596,45	207	1 244,35	97	611,65	458	4 452,45
2015	200	5 151,75	173	1 262,10	142	698,35	515	7 112,20
2016	308	4 794,30	181	1 239,65	143	680,45	632	6 714,40
2017	391	9 577,45	168	943,60	198	1 052,65	757	11 573,70
2018	492	4 567,10	166	1 152,25	128	715,25	786	6 434,60
2019	487	3 507,15	151	865,20	85	402,00	723	4 774,35



Stříbro

(počet kusů je udán v tisících)

Rok	Tuzemské		Staré		Cizí		Celkem	
	ks	kg	ks	kg	ks	kg	ks	kg
2000	1 862	5 776	12	202	2 821	13 640	4 695	19 618
2001	752	4 210	3	180	1 367	10 336	2 122	14 726
2002	721	3 923	6	208	1 418	11 043	2 145	15 174
2003	675	3 543	11	259	1 627	12 522	2 313	16 324
2004	559	3 217	14	289	1 804	13 608	2 377	17 114
2005	513	3 163	5	253	1 676	12 587	2 194	16 003
2006	506	3 172	9	297	1 458	10 639	1 973	14 108
2007	473	3 172	6	419	1 708	12 474	2 187	16 065
2008	429	2 979	6	470	1 832	13 128	2 267	16 577
2009	302	2 447	7	429	1 323	8 784	1 631	11 660
2010	269	2 656	5	258	1 052	6 651	1 326	9 565
2011	198	1 688	6	246	844	5 674	1 048	7 608
2012	199	1 855	6	218	648	4 421	853	6 494
2013	209	1 799	10	363	597	4 002	816	6 164
2014	222	2 175	10	555	769	4 758	1 000	7 487
2015	190	1 749	14	626	916	5 712	1 120	8 086
2016	186	1 573	18	801	968	6 222	1 172	8 597
2017	183	1 804	13	483	908	6 350	1 103	8 636
2018	183	1 839	17	460	931	5 868	1 130	8 166
2019	160	1 812	15	620	733	4 503	908	6 935

Zlato

(počet kusů je udán v tisících)

Rok	Tuzemské		Staré		Cizí		Celkem	
	ks	kg	ks	kg	ks	kg	ks	kg
2000	1 590	2 927	14	64	945	2 518	2 549	5 509
2001	1 490	2 672	13	61	832	2 342	2 335	5 075
2002	1 311	2 370	12	55	822	2 256	2 145	4 681
2003	1 115	2 105	13	64	831	2 165	1 959	4 334
2004	1 043	2 026	14	59	857	2 167	1 914	4 252
2005	865	1 817	14	61	818	1 920	1 697	3 798
2006	793	1 676	12	49	756	1 789	1 561	3 513
2007	922	1 970	15	69	955	2 300	1 893	4 339
2008	820	2 046	20	96	840	1 967	1 681	4 110
2009	621	1 623	13	59	614	1 333	1 247	3 015
2010	514	1 307	10	45	459	908	983	2 261
2011	436	989	9	39	365	729	810	1 757
2012	343	809	8	38	375	711	726	1 558
2013	319	712	10	51	379	700	708	1 462
2014	365	795	11	64	449	772	825	1 631
2015	363	785	12	73	456	779	830	1 637
2016	375	815	14	62	551	967	939	1 844
2017	395	808	17	92	527	953	940	1 854
2018	417	814	19	89	668	1 167	1 104	2 070
2019	414	815	23	114	663	1 122	1 100	2 051

Z tabulek je patrný stále vysoký objem zlatého, stříbrného i platinového zboží. Poptávka po službách Puncovního úřadu je i nadále velmi vysoká.

U předloženého zboží byly často zjištěny závady v ryzosti, pro které nebylo zboží uvolněno k prodeji, a také další závady. V roce 2019 bylo zachyceno celkem 29 308 ks závadných šperků. Mezi zjištěnými závadami se nejčastěji vyskytovalo: neoznámení základních údajů (u 17 031 ks) dále chybějící odpovědností značka (u 1 288 ks), výrobní či



odpovědnostní značka měla špatný tvar (615 ks), špatná deklarovaná ryzost (1 376 ks), nižší než zákonná ryzost (440 případů), zboží z obecného kovu (254 případů), zboží pokovené obecným kovem či mezivrstvou z obecného kovu (1 962 případů), zboží pokovené vrstvou nebo mezivrstvou niklu (661 ks), klamavé ryzostní číslo (87 ks) atd.

Zajímavé je rozdělení zachycených závad podle zemí. Například z ČR bylo předloženo 574 002 ks zboží, u tohoto zboží bylo objeveno 3 069 ks závad, což představuje z celkového objemu předloženého zboží 0,53 % závad, v Itálii 526 449 ks z toho 3 694 ks závad – to je 0,70 % závad, Turecko 346 843, z toho závad 7 740 ks, což je 2,20 % závad, Hongkong 47 862 ks, z toho 2 819 ks závadného zboží, to je 5,80 % závad, Německo 165 812 ks, z toho 1 248 ks závadných, což je 0,75 % závad, Čína 118 501 ks, z toho 2 732 závad, což je 2,30 % závad, Španělsko 24 444 ks, závad 1 868, což je 7,64 % závad. Thajsko 46 472 ks, 2 768 kusů závad, závadnost je 5,95 %.

Zde se opět v praxi ukazuje význam existence Puncovního úřadu. Závadné zboží je zachycováno přesto, že výrobci i dovozci vědí, že zboží je na Puncovním úřadě pečlivě kontrolováno. Puncovní úřad tak prokazuje oprávněnost své existence a chrání zákazníky před poškozením.

Chemické zkoušky a tavby

Puncovní úřad pro potřeby právnických a fyzických osob provádí tavení zlomků či odpadů drahých kovů do slitků včetně chemických analýz těchto slitků. Dále provádí chemické či nedestruktivní XRF analýzy předložených vzorků klenotnických, dentálních a mincovních slitin drahých kovů a dalších předložených materiálů či odpadů z drahých kovů. Taveb včetně analýz bylo v roce 2019 provedeno celkem 1162. Samotných chemických a XRF analýz bylo v roce 2019 provedeno celkem 5383.

Činnost komise ceností

Během roku 2019 zpracovala komise 118 kusů obálek, které byly Puncovnímu úřadu předány Úřadem pro zastupování státu ve věcech majetkových. Obálky byly komisionálně otevřeny a postupně zpracovány na jednotlivé položky. Tyto položky se dále dražily na aukcích komise ceností.

První aukce se konala 5. června 2019. Zaregistrovalo se celkem 11 dražitelů. Z celkového počtu 336 položek oceněných na 3 000 870 Kč bylo vydraženo 172 položek za částku 802 270 Kč.

Předměty, které nebyly vydraženy při první aukci, byly přeceněny a přesunuty do aukce následující. Tato aukce se konala 6. listopadu 2019 a zaregistrovalo se na ni 11 dražitelů. Tentokrát komise vytvořila 320 položek ceností a materiálu v odhadní ceně 2 606 660 Kč. Celkem se během této dražby vydražilo 128 položek za 652 890 Kč. Zbylé neprodané položky budou přesunuty do následující dražby, která proběhne v roce 2020.



Celkové příjmy z vydražených předmětů za rok 2019 činily 1 455 160 Kč.

Dovoz zboží

Ze zemí, které do ČR vyvázejí zboží z drahých kovů, jsou nejvýznamnější Itálie, Německo, Turecko, Čína, Bulharsko, Thajsko, Hongkong, Španělsko, Indie, Rakousko, Švýcarsko a Polsko. V následující tabulce je uveden dovoz z jednotlivých zemí.

Země původu	Zlato/g	Zlato/kg	Stříbro/g	Stříbro/kg	Platina/g	Celkem g	Celkem kg
Itálie	410 423,55	410	1 876 734,05	1 877	20,85	2 287 178,45	2 287
Německo	43 770,65	44	891 461,75	891	200,90	935 433,30	935
Turecko	528 169,35	528	105 262,00	105		633 431,35	633
Čína	1 211,95	1	535 383,45	535	46,20	536 641,60	537
Bulharsko	18 903,85	19	338 882,60	339		357 786,45	358
Thajsko	4 653,75	5	236 189,50	236		240 843,25	241
Hongkong	37 285,20	37	129 530,60	130		166 815,80	167
Španělsko	9 750,00	10	114 526,00	115		124 276,00	124
Indie	12 465,60	12	25 831,90	26	20,90	38 318,40	38
Rakousko	16 948,00	17	19 693,75	20	45,55	36 687,30	37
Švýcarsko		0	33 501,70	34		33 501,70	34
Polsko	11 659,85	12	21 486,70	21		33 146,55	33
Norsko	493,15	0	30 944,50	31		31 437,65	31
Monako	60,00	0	28 533,50	29		28 593,50	29
Indonésie		0	25 142,80	25		25 142,80	25
Dánsko	17,70	0	20 598,95	21		20 616,65	21
Slovensko	321,20	0	17 043,90	17		17 365,10	17
Belgie	12 306,50	12	1 251,75	1		13 558,25	14
Nizozemsko	807,95	1	7 772,85	8		8 580,80	9
Spojené státy americké	565,05	1	7 247,20	7	6,80	7 819,05	8
Francie	4 675,25	5	2 910,95	3	57,70	7 643,90	8
Albánie		0	7 474,00	7		7 474,00	7
Spojené království	79,60	0	6 148,15	6	3,10	6 230,85	6
Vietnam	938,65	1	4 086,50	4		5 025,15	5
Chorvatsko	2 515,70	3	1 600,95	2		4 116,65	4
Nepál		0	3 639,25	4		3 639,25	4
Izrael	241,95	0	2 122,90	2		2 364,85	2
Řecko	1 242,55	1	376,40	0		1 618,95	2
Mexiko	28,70	0	1 548,50	2		1 577,20	2
Rusko	53,85	0	1 307,45	1		1 361,30	1
Lotyšsko		0	1 189,80	1		1 189,80	1
Tunisko		0	1 151,00	1		1 151,00	1
Spojené arabské emiráty	1 093,05	1		0		1 093,05	1
Česko	799,95	1	185,60	0		985,55	1
Rumunsko		0	931,50	1		931,50	1
Ukrajina	131,50	0	670,00	1		801,50	1
Irsko		0	443,00	0		443,00	0
Estonsko	47,15	0	224,60	0		271,75	0
Slovinsko	197,55	0		0		197,55	0
Brazílie		0	143,95	0		143,95	0
Litva	45,40	0	15,00	0		60,40	0
Lucembursko		0	20,70	0		20,70	0
Austrálie	14,90	0		0		14,90	0
Maďarsko	5,00	0		0		5,00	0
Celkem	1 121 924,05	1 121,92	4 503 209,65	4 503,21	402,00	5 625 535,70	5 625,52



Rozložení příjmů podle pracovišť

V následující tabulce je uvedeno rozložení příjmů z činnosti v roce 2019 podle jednotlivých pracovišť. Z tohoto přehledu je patrné, že rozložení expozitur Puncovního úřadu v ČR v podstatě reflektuje potřeby zlatnické obce.

pracoviště	příjmy (Kč)	počet pracovníků	příjmy na pracovníka (Kč)
Brno	2 753 625	2,75	1 001 318
Jablonec	5 537 242	5	1 107 448
Ostrava	3 258 930	2,5	1 303 572
Praha	10 608 059	11	964 369
Soliter	1 499 749	1	1 499 749
Plzeň	3 234 367	2	1 617 184
Hradec	2 337 397	3	779 132
Kostelec	2 162 405	2,5	864 962
Tábor	2 095 997	2	1 047 999
Turnov	3 175 567	3	1 058 522

Zahraníční aktivity

Zahraníční spolupráce Puncovního úřadu sledovala v roce 2019 tyto základní cíle:

1. Práce v rámci puncovních úřadů zemí Visegrádské čtyřky, kde od počátku činnosti předsedá český zástupce. Cílem je koordinace práce uvedených úřadů, zvláště otázky spojené s činnostmi úřadů po připojení zemí k EU především při uznávání punců některých zemí EU.
2. Spolupráce se slovenským Puncovým úřadem, v rámci Puncovní rady, řešení vzájemných problémů z oblasti puncovníctví a zkoušení drahých kovů.
3. Spolupráce v oblasti rozpoznávání falešných punců. Sledování a rozvoj identifikačních metod v této oblasti se ukazuje jako klíčový zejména po zavedení uznávání punců některých zemí EU po našem připojení k EU.
4. Spolupráce s ostatními evropskými puncovními úřady formou pracovních setkání odborníků. Došlo k řadě setkání např. ve Švédsku, Lotyšsku, Polsku, Itálii a v České republice.
5. Pracovnice oddělení puncovní kontroly a zkušebních laboratoří Puncovního úřadu Ing. Blanka Štajerová byla v roce 2019 spolupracujícím členem při tvorbě technických norem pro slitiny z drahých kovů. Rovněž pak byla Ing. Štajerová jmenována do pracovní technické skupiny Vídeňské konvence.
6. Pokračovala a dále se rozšiřovala spolupráce v rámci organizovaných MPZ LABTEST, jehož se již zúčastňuje téměř sedm desítek laboratoří, který je velmi důležitý pro všechny akreditované laboratoře jako součást ověřování kvality jejich práce.

Výše uvedené mezinárodní aktivity Puncovního úřadu byly realizovány na pracovních cestách, jejichž výčet je uveden v následujícím seznamu.



Přehled zahraničních pracovních cest v roce 2019

1. Ing. Davidková J. Motlíková I.	Slovensko	Tatranská Lomnica	5. – 10. 1.
2. Ing. Davidková J. Ing. Novotný M.	Slovinsko	Lublaň	13. – 16. 3.
3. Ing. Štajerová B. Ing. Klička J.	Německo	Berlín	3. – 5. 4.
Ing. Davidková J. Ing. Štajerová B. Motlíková I.	Slovensko	Košice	26. 5. – 1. 6.
4. Mgr. Kopečný R. Mgr. Šťastný J. Ing. Novotný M.			
5. Ing. Davidková J. Ing. Novotný M.	Izrael	Tel Aviv	8. – 14. 9.

Při úhradě zahraničních služebních cest byla využita platební karta VISA. Zaplacená částka činila 38 704,42 Kč za rok 2019.

Celkové výdaje na zahraniční služební cesty činily 307 358,92 Kč za celý rok 2019.

Příjmy

Porovnání dosažených příjmů Puncovního úřadu v letech 2015–2019

v tis. Kč	2015	2016	2017	2018	2019
příjmy z činnosti PÚ	31 130	34 219	35 738	38 140	36 931
příjmy nahodilé od org., obyv.	2 592	4 046	1 322	1 256	1 713
příjmy z pronájmu nemovitostí	354	386	300	353	407
příjmy kapitálové – prodej vozid.	0	0	0	0	0
převod nevyč. pojist. a přepl. za ener. a pojis. n.	188	615	146	241	117
příjmy celkem	34 264	39 266	37 506	39 990	39 168

V roce 2019 byly stejně jako v minulých letech puncovní poplatky za činnost Puncovního úřadu vybírány na základě sazebníku puncovních poplatků vydaného vyhláškou MPO č. 364/2003 Sb., platnou od 1. ledna 2004.

Do celkových příjmů činnosti Puncovního úřadu zahrnujeme příjmy za zkoušení a označování zboží z drahých kovů, tavení a chemické analýzy, a to jak od organizací, tak i od občanů. Rovněž jsou zde zahrnuty příjmy z prováděných aukcí ceností.

Nahodilé příjmy jsou převážně tvořeny vybíráním poštovního za cenné zásilky, prodejem vyhlášek, realizací zboží, které přešlo do vlastnictví státu a poskytováním seminářů a dokumentačních služeb.

Puncovní úřad neprodával v roce 2019 žádný nepotřebný movitý majetek, kapitálové příjmy byly nulové.

Úřad vybírá formou kolkových známek správní poplatky za přidělení výrobních a odpovědnostních značek a ostatní správní úkony podle položky č. 62 Sazebníku správních poplatků. V roce 2019 byly vybrány správní poplatky za přidělení, zrušení a převody



výrobních a odpovědnostních značek ve výši 32 700 Kč. Za ověření platnosti puncovních značek bylo vybráno 6 440 Kč. Celkové správní poplatky za rok 2019 činily 39 140 Kč. Tato částka je příjmem státního rozpočtu.

Ve schváleném rozpočtu pro rok 2019 byly stanoveny příjmy Puncovního úřadu ve výši 33 500 tis. Kč. Skutečné celkové příjmy v roce 2019 dosáhly nakonec hodnoty 39 168 tis. Kč. Závazný ukazatel byl překročen o 5 668 tis. Kč. V porovnání s rokem 2018 jsou dosažené příjmy nižší o 822 tis. Kč.

Finanční částky, které Puncovní úřad předepíše a popřípadě i vybere na pokutách udělených za závady zjištěné při puncovní inspekci, jsou příjmem Celního úřadu Praha 1.

Veškeré příjmy Puncovního úřadu jsou příjmem státního rozpočtu.

Výdaje

<i>Rozpočet v tis. Kč</i>	<i>schválený</i>	<i>upravený</i>	<i>skutečný</i>	<i>skutečný s nároky</i>
výdaje celkem	76 185	85 476	78 847	80 731
neinvestiční výdaje	71 235	75 826	70 103	71 987
z toho: mzdy státní služba	33 335	34 063	34 063	34 063
mzdy zákoník práce	4 064	3 574	3 574	3 574
OOV	888	750	750	750
pojistné	13 018	13 166	12 944	12 944
FKSP	748	753	753	753
odbytné		339	339	689
věcné výdaje	19 182	23 181	17 680	19 214
investiční výdaje	4 950	9 650	8 744	8 744

V Puncovním úřadu je 100% podíl státního rozpočtu na financování činnosti.

Rozpočet Puncovního úřadu byl v průběhu roku 2019 upraven dle rozpočtových opatření; viz kapitola Rozpočtová opatření.

Stejně jako v minulých letech byly celkové výdaje čerpány zejména na provozní činnosti při plnění úkolů souvisejících se základními činnostmi Puncovního úřadu. To je zejména na zkoušení a označování zboží z drahých kovů, činnosti puncovní inspekce, vzdělávání zaměstnanců, opravy přístrojů, nákupy materiálů atd.

Pracoviště Puncovního úřadu (kromě pobočky v Jablonci nad Nisou) jsou umístěna v pronajatých nebytových prostorách. Z tohoto důvodu je významnou položkou ve výdajích PÚ placení nájemného a služeb s tím souvisejících (energie, voda, ostraha apod.).



Vývoj výdajů Puncovního úřadu v letech 2015 – 2019 včetně zapojení neprofilujících nároků

<i>v tis. Kč</i>	2015	2016	2017	2018	2019
výdaje celkem	55 496	62 575	67 368	70 028	80 731
neinvestiční výdaje	54 027	56 240	61 053	65 978	71 987
z toho: mzdy státní služba	28 907	27 077	29 048	32 038	34 064
mzdy zákoník práce		3 132	3 655	3 468	3 574
OOV	863	738	888	888	750
pojistné	10 002	10 491	11 452	12 339	12 944
FKSP	289	453	654	710	753
odbytné					689
věcné výdaje	13 966	14 349	15 356	16 535	19 214
investiční výdaje	1 469	6 334	6 314	4 050	8 744

Z tabulky vyplývá, že celkové výdaje Puncovního úřadu byly v roce 2019 vyšší než roční průměr za dané sledované období, tzn. za roky 2015–2018. Důvodem vyšších celkových výdajů byly především nutné neinvestiční výdaje na opravu a údržbu budovy v Jablonci nad Nisou a na opravy speciálních přístrojů jako jsou spektrometry a lasery používané pro nedestruktivní analýzu drahých kovů a označování šperků. Nárůst celkových výdajů byl i v oblasti investičních výdajů a to především z důvodu rozšíření a obnovy laserové technologie bylo nutné dovybavit a obnovit zastaralé přístrojové vybavení.

Rozbor vynaložených výdajů

Celkové výdaje Puncovního úřadu včetně zapojení nároků z nespoteřebovaných výdajů byly za rok 2019 čerpány ve výši 80 731 tis. Kč. Schválený rozpočet byl v průběhu kalendářního roku upravován rozpočtovými opatřeními, viz Zdůvodnění rozpočtových opatření k závazným ukazatelům.

V roce 2019 byly neinvestiční výdaje čerpány ve výši 71 987 tis. Kč. Z této částky bylo nejvíce čerpáno na mzdy, ostatní osobní výdaje, pojistné a odstupné – celkem 51 669 tis. Kč. Na konci roku byly mzdové prostředky určené na výplatu mezd za prosinec převedeny na depozitní účet. V roce 2020 pak byly z tohoto účtu vyplaceny mzdy dle skutečně odpracované doby. Celková částka, která nebyla vyčerpána z depozitního účtu na mzdy, činila 63 Kč, na pojistném 14 840 Kč a OON 7 582 Kč. Tyto částky byly v lednu 2019 převedeny do státního rozpočtu.

Investiční systémová dotace byla čerpána v celkové výši 8 744 tis. Kč. Dále viz kapitola Investiční výdaje.

Věcné výdaje včetně zapojení nároků z nespoteřebovaných výdajů byly čerpány ve výši 19 214 tis. Kč. Část neinvestičních výdajů ve výši 1 534 tis. Kč byla pokryta zapojením nároků z nespoteřebovaných výdajů.

Z hlediska zajištění efektivního a účelného vynakládání finančních prostředků lze konstatovat, že zdánlivě represivní činnost Puncovního úřadu velmi účinně pomáhá nejen



k udržení korektního podnikatelského prostředí, které podléhá Puncovnímu zákonu, ale také udržuje vysokou míru ochrany zákazníků před možným poškozováním.

Dalších úspor dosahuje Puncovní úřad efektivním a optimálním výběrem dodavatelů.

Ukazatele nákladovosti a jejich vývoj v jednotlivých letech

<i>v tis. Kč</i>	2015	2016	2017	2018	2019
Výdaje (celkové výdaje OSS)	55 496	62 575	67 368	70 027	80 731
počet zaměstnanců	84	84	84	81	81
výdaje na 1 zaměstnance	661	745	802	865	997
výdaje na školení (5167)	283	240	226	229	211
výdaje na jednoho zaměstnance	3	3	3	3	3
výdaje na energie (skupina 51)	1 711	1 600	1 772	1 606	2 043
výdaje na 1 zaměstnance	20	19	21	20	25
mzdové výdaje (RP 5011,5013,5021, 5025)	29 419	30 947	33 592	36 393	39 076
výdaje na 1 zaměstnance	350	368	400	449	482
výdaje na telefony (RP 5162)	2 052	1 996	2 081	2 020	2 016
výdaje na 1 zaměstnance	24	24	25	25	25

Rozbor rovnoměrnosti čerpání výdajů po jednotlivých čtvrtletích roku

Čerpání výdajů kumulativně v jednotlivých čtvrtletích roku 2019; údaje jsou vztaženy ke schválenému rozpočtu.

<i>čtvrtletí</i>	1.	2.	3.	4.
věcné výdaje	16 %	39 %	61 %	78 %
investiční výdaje	0 %	0 %	28 %	91 %
celkové výdaje	14 %	38 %	62 %	94 %

Nerovnoměrnost čerpání vyplývá z tradičně velkého náporu předkládaného zboží v posledním čtvrtletí, což s sebou nese i zvyšování průběžných nákladů úřadu. Další vliv na vývoj čerpání mělo navýšení rozpočtu až v průběhu měsíce září. Na nerovnoměrnost a nedočerpání má vliv také časová náročnost zadávání a výběru dodavatelů v rámci veřejných zakázek.



Věcné výdaje

Celková výše věcných výdajů za rok 2019 činila 19 214 323,08 Kč. Částka ve výši 17 679 873,03 Kč byla čerpána ze schváleného rozpočtu úřadu a částka ve výši 1 534 450,05 Kč byla pokryta zapojením neprofilujících nároků.

1. Nákup materiálu

Jedná se zejména o nákup prádla, oděvů, obuvi, knih, učebnic, drobného hmotného majetku a materiálu.

Za rok 2019 činila celková výše výdajů za nákup materiálu 3 695 727,49 Kč.

Účet 5134 Prádlo, oděv, obuv, čerpání ve výši 58 238,88 Kč.

Jedná se o nákup pracovních oděvů pro zaměstnance provozu.

Účet 5136 Knihy, tisk, čerpání ve výši 3 754 Kč.

Jedná se o předplatné novin a časopisů, rovněž pak nákup odborných knih. Předplatné čtení norem (2,5 tis. Kč), průvodce pracovně právními předpisy (1,3 tis. Kč) apod.

Účet 5137 DHM, čerpání ve výši 2 114 679,62 Kč.

Na této výši se podílelo čerpání výdajů, souvisejících s nákupem monitorů (32,4 tis. Kč), kancelářského nábytku (933,7 tis. Kč) a provozního nábytku (97,4 tis. Kč), kávovaru (50 tis. Kč), mobilních telefonů (144,1 tis. Kč), tiskáren (63,6 tis. Kč), notebooků (116,2 tis. Kč), topných desek (36,5 tis. Kč), autokamer (3,9 tis. Kč), mikrovlnných trub a lednic (53,5 tis. Kč), skartovačky (10,6 tis. Kč), mobilních klimatizací (31,1 tis. Kč), pracovních tašek a batohů (33,6 tis. Kč), náradí (16,4 tis. Kč), osvětlení a lamp (64,7 tis. Kč), defibrilátoru (38,5 tis. Kč), trezorů (15,1 tis. Kč), lisovacího a vázacího přístroje (21,5 tis. Kč), prubířských kamenů (6 tis. Kč), koválinek (53,5 tis. Kč), el. zařízení (24,4 tis. Kč), terminálů (127,9 tis. Kč), válcny motorové (39,8 tis. Kč), dávkovače k laboratorním roztokům (82,3 tis. Kč), předkládacích plat (17,9 tis. Kč) apod.

Účet 5139 Materiál, čerpání ve výši 1 519 054,99 Kč.

Na této výši se podílí nákup kancelářských potřeb (186,6 tis. Kč), hygienických a čistících potřeb (78 tis. Kč), zdravotnických potřeb (7,2 tis. Kč), elektroinstalačního materiálu (29,6 tis. Kč), laboratorního materiálu (124,3 tis. Kč), objednávkových tiskopisů (75 tis. Kč), argonu (100,5 tis. Kč), příslušenství k PC (2 tis. Kč), pořízení lup (21 tis. Kč), raznic (21 tis. Kč), tonerů (173,8 tis. Kč), kupelek (88,8 tis. Kč), PE sáčků (32,7 tis. Kč), instalačního materiálu (56,6 tis. Kč), baterií do UPS (3,7 tis. Kč), kuchyňských potřeb (33,3 tis. Kč), směsi do automobilů apod. (18,3 tis. Kč), dekorací (1,1 tis. Kč), technických plynů (15,1 tis. Kč), e Tokenu (1 tis. Kč), ventilátoru (2,3 tis. Kč), bezpečnostních klíčů (14 tis. Kč), kokil (3,1 tis. Kč), kyselin (49,8 tis. Kč), příslušenství k mobilním telefonům (2,2 tis. Kč),



oprava pokladny (2,3 tis. Kč), podlahové krytiny (160,7 tis. Kč), formuláře registrací (75 tis. Kč), váhy (9,2 tis. Kč), žaluzie (16,2 tis. Kč), provozních materiálů (98,1 tis. Kč), has. přístrojů (1,1 tis. Kč), tlak. láhví (15,4 tis. Kč) apod.

2. Nákup energie

Jedná se o nákup vody, páry, plynu, elektrické energie a pohonných hmot.

Celková výše výdajů za nákup energie za rok 2019 činila 2 042 453,98 Kč.

3. Nákup služeb

Jedná se o nákup poštovních služeb, telekomunikačních služeb, úhradu bankovních poplatků, nájemné, konzultace, právní služby, poradenství, školení, služby zpracování dat a nákup ostatních služeb.

Celková výše výdajů za nákup služeb za rok 2019 činila 8 565 935,07 Kč.

(částka 8 018 150,88 Kč z rozpočtu, částka 547 784,19 Kč zapojením nároků).

Rozdělení služeb dle účetních položek

účet	název účtu	provozní výdaje v Kč
5661	služby pošt	251 729,00
5162	služby telekomunikační	2 015 551,41
5163	peněž. služby	82 982,63
5164	nájemné	1 184 324,00
5166	konz., porad. práv. sl.	429 146,37
5167	škol. a vzděl. sl.	211 222,20
5168	sl. zprac. dat	0,00
5169	nákup ostatních služeb	4 390 979,46
516	Celkem za služby	8 565 935,07

Účet 5161 Služby pošt, čerpání ve výši 251 729 Kč.

Jedná se o poplatky placené za poštovní služby.

Účet 5162 Služby telekomunikační, čerpání ve výši 2 015 551,41 Kč.

Jedná se o platby za telefonické a datové služby.

Účet 5163 Peněžní služby, čerpání ve výši 82 982,63 Kč.

Jedná se o poplatky za výběr hotovosti a poplatky za platby realizované prostřednictvím platebních terminálů.



Účet 5164 Nájemné, čerpání ve výši 1 184 324 Kč.

Puncovní úřad sídlí – mimo pobočky v Jablonci nad Nisou – v pronajatých nebytových prostorách, za které musí platit tržní nájemné. Nájemné se pravidelně každým rokem zvyšuje o inflační koeficient.

Účet 5166 Konzultace, poradenství a právní služby, čerpání ve výši 429 146,37 Kč.

Na této výši se zejména podílí úhrada za právní pomoc, která se týká soudního vymáhání pohledávek Puncovního úřadu a konzultací týkajících se správních a přestupkových řízení (323,5 tis. Kč), revizních zpráv elektrických zabezpečovacích systémů (48,5 tis. Kč), el. revize (27,2 tis. Kč), revize PZS (15,6 tis. Kč), revize plynu (10,8 tis. Kč), revize hasičských přístrojů (2,4 tis. Kč), revize komínů (1,2 tis. Kč) apod.

Účet 5167 Školení a vzdělávání, čerpání ve výši 211 222,20 Kč.

Na této výši se podílí zejména výuka anglického jazyka pro 20 zaměstnanců Puncovního úřadu (93,0 tis. Kč), školení daně, mzdy a pojištění (7,5 tis. Kč), školení metrologie (8,8 tis. Kč), školení: interní audit v laboratoři a analýza rizik, označování chemikálií (14,5, tis. Kč), manažer kvality, asertivita, (23,4 tis. Kč), soudní znalectví (8,5 tis. Kč), úprava písemností excel (7,1 tis. Kč), registr smluv (2,6 tis. Kč), cestovní náhrady (7,4 tis. Kč), kurz jak jednat s lidmi, jak na nezdvořáka (15,1 tis. Kč), kurz správce dokumentu (9,8 tis. Kč), seminář úřad v praxi (4,9 tis. Kč), seminář hlášení do ISPOP (4,7 tis. Kč), školení s hospodařením majetku (2,4 tis. Kč), školení řidičů, svářečů (1,5 tis. Kč) apod.

Účet 5169 Nákup služeb, čerpání ve výši 4 390 979,46 Kč (z rozpočtu 3 843 195,27 Kč, zapojením nároků 547 784,19 Kč).

Na této výši se podílí zejména ostraha objektu Puncovního úřadu v Praze (304,1 tis. Kč), úklid prostor Puncovního úřadu – jednotlivých pracovišť, které zabezpečují úklidové firmy (1 371,3 tis. Kč), parkovací karty, vyhrazené parkování (234,0 tis. Kč), správní služby a ostraha prostor Puncovního úřadu v Jablonci nad Nisou (97,2 tis. Kč), úhrady za odvoz komunálního odpadu a likvidace chemického odpadu (107,9 tis. Kč), pronájem tlakových lahví (62,4 tis. Kč), poplatky za rozhlas, televizi (25,2 tis. Kč), služby BOZP a PO (47,3 tis. Kč), povinné preventivní prohlídky zaměstnanců úřadu a zdravotní péče (30,8 tis. Kč), přeprava cenných zásilek (25,6 tis. Kč), příspěvek na stravování pro zaměstnance PÚ (842,8 tis. Kč), kalibrace vah a metrologie (92,7 tis. Kč), ochrana PCO (40,0 tis. Kč), praní prádla (50,4 tis. Kč), pronájem výdejníku vody (17,5 tis. Kč), analýza a konzultace v laboratoři (62,3 tis. Kč), kopie nad kredit (22,2 tis. Kč), certifikáty (27,0 tis. Kč), znalečné cennoští (13,6 tis. Kč), daň z nemovitostí (1,7 tis. Kč), mytí oken (14,8 tis. Kč), doména (1,0 tis. Kč), kontrola hasičích přístrojů (18,4 tis. Kč), inzeráty (38,8 tis. Kč), služby z nájmu (50,0 tis. Kč), přepracování Au, Ag (1,2 tis. Kč), malování (245,4 tis. Kč), správní služby (131,0 tis. Kč), auditorské služby (42,4 tis. Kč), grafické zprac. etiket (3,4 tis. Kč), implementace trans. protokolů (47,8 tis. Kč), práce na modulu spisové služby (246,9 tis. Kč), poplatky – auta (73,8 tis. Kč) apod.



4. Ostatní nákupy

Jedná se o opravy a údržbu, programové vybavení, cestovné, pohoštění a ostatní nákupy jinde nespecifikované.

***Celková výše výdajů za ostatní nákupy za rok 2019 činila 4 701 0142,54 Kč
(částka 3 714 376,68 Kč z rozpočtu, částka 986 665,86 Kč zapojením nároků).***

Účet 5171 Opravy a udržování, čerpání ve výši 3 991 694,62 Kč (z rozpočtu 3 005 028,76 Kč, zapojením neprofilujících nároků 986 665,86 Kč).

Na této výši se podílejí zejména opravy a údržba automobilů (239,2 tis. Kč), maintenance servis PSPÚ (528,5 tis. Kč), servisní práce na serverech (290,4 tis. Kč), práce na AWS (271,3 tis. Kč), servisní pohotovost a zásah – servery (16,7 tis. Kč), webové aplikace (23,2 tis. Kč), servisní zpracování mezd (8 tis. Kč), servis a opravy výtahů (278,2 tis. Kč), opravy a servis přístrojů Spectro (537,8 tis. Kč), servis kopírovacích strojů (37,9 tis. Kč), instalátorské opravy (50,1 tis. Kč), servis klimatizace (43,1 tis. Kč), oprava pece (67,7 tis. Kč), opravy přístrojů (123,2 tis. Kč), opravy plynových kotlů (65,5 tis. Kč), oprava invalidní plošiny (21,5 tis. Kč), oprava hasicích přístrojů (10,5 tis. Kč), oprava dveří (102,9 tis. Kč), oprava stěn, malování (162,0 tis. Kč), servis kancelářské techniky (414,2 tis. Kč), servis poplatek (67,5 tis. Kč), elektroinstalátorské práce (88,6 tis. Kč), revize el. spotřebičů (1,7 tis. Kč), opravy (36,8 tis. Kč), oprava schodiště (140,0 tis. Kč), oprava střechy (14,3 tis. Kč), oprava odsávacího systému (157,5 tis. Kč), polatek Gordic (47,5 tis. Kč), oprava oken a žaluzií (69,5 tis. Kč), servis titrátorů (55,5 tis. Kč), kontrola PBZ (3,1 tis. Kč), služby právního systému (17,7 tis. Kč) apod.

Účet 5172 Programové vybavení, čerpání ve výši 62 730 Kč.

Puncovní úřad zakoupil grafický software Corel (8,3 tis. Kč) a modul transakčního logu (54,5 tis. Kč).

Účet 5173 Cestovné, čerpání ve výši 570 288,92 Kč.

Na této výši se podílejí tuzemské služební cesty v celkové výši 262 930 Kč, které jsou nezbytné při výkonu inspekční činnosti. Výdaje za zahraniční služební cesty činily 307 358,92 Kč. Zahraniční cesty byly uskutečněny do Slovenska, Slovinska, Německa a Izraele.

Účet 5175 Pohoštění, čerpání ve výši 73 646 Kč.

Jedná se o nákupy občerstvení na porady vedení (23,7 tis. Kč), porady expozitur a OPI (7,7 tis. Kč), občerstvení při výběrových řízeních, akreditacích a zkouškách (1,3 tis. Kč), nákup kávy, čaje a minerálek pro návštěvy do sekretariátu předsedkyně Puncovního úřadu (12,5 tis. Kč). Pracovní obědy předsedkyně úřadu a jejích služebních hostů (16,8 tis. Kč), občerstvení pro hosty Puncovní rady (11,6 tis. Kč) apod.



Investiční výdaje

Puncovní úřad nečerpal žádné finanční prostředky v rámci programů PHARE.

Pro rok 2019 byla Puncovnímu úřadu schválena systémová investiční dotace ve výši 4 950 tis. Kč. Dotace byla na základě naší žádosti navýšena o 4 700 tis. Kč. Celková výše investiční dotace pro rok 2019 činila 9 650 tis. Kč a byla poskytnuta na „Podprogram 122V19 – Pořízení, obnova, rozvoj a provozování ICT systému řízení MTZ MPO“.

Investiční výdaje byly čerpány na tyto akce:

Položka 6111, Programové vybavení, čerpání ve výši 114 889,50 Kč.

• *Akce – identifikační číslo SMVS 122V193001001 – Výpočetní technika a programové vybavení*

Rozšíření programového produktu GINIS o modul GINIS DKS

Dokumentový konverzní server zajišťuje bezobslužnou centralizovanou konverzi dokumentů do formátů vhodných k dlouhodobému uložení. Tento modul jsme potřebovali zakoupit za účelem naplnění požadavků zákona č. 499/2004 Sb. o archivní a spisové službě a národního standardu pro elektronické systémy spisové služby (NSESSES). Poptávka na pořízení modulu GINIS DKS byla zadána prostřednictvím elektronického tržiště Tendermarketu jako uzavřená výzva, osloven jeden dodavatel firma GORDIC.

Čerpání ve výši 114 889,50 Kč.

Položka 6121, Budovy, haly, stavby, čerpání ve výši 147 450,60 Kč.

• *Akce – identifikační číslo SMVS 122V193001002 – Objekt v Jablonci nad Nisou*

Pořízení klimatizace

Z důvodu nepříznivých změn klimatu a vzhledem k neustále se zvyšujícím teplotám v období letních měsíců byly pracovní podmínky neúnosné, jak pro zaměstnance, tak pro drahé přístroje, které se často přehřívaly a docházelo k jejich poruchám. Pořízením klimatizace se zajistilo snížení nákladů na jejich servis. Zároveň byly vytvořeny příznivější pracovní podmínky pro zaměstnance z hlediska ochrany jejich zdraví. Poptávka na pořízení klimatizace byla zadána prostřednictvím elektronického tržiště Tendermarketu.

Čerpání ve výši 147 450,60 Kč.

Položka 6122, Stroje přístroje a zařízení, čerpání ve výši 6 642 586 Kč.

• *Akce – identifikační číslo SMVS 122V193001003 – Přístroje a zařízení – spektrometry, prosté obměny*

Nákup rentgenového spektrometru

Puncovní úřad potřeboval zakoupit EDXRF spektrometr. Spektrometry se v úřadu využívají pro nedestruktivní analýzu (prvkové složení slitin) veškerého zboží předloženého k puncovní kontrole a ke kontrole složení zlomků určených k tabbě (zvláště k detekci



toxického kadmia). Měření zboží XRF-spektrometricky je jedinou metodou jak lze spolehlivě detekovat v povrchových úpravách obecné kovy, které jsou u zboží z drahých kovů nepřipustné nebo zdravotně závadné. Poptávka po spektrometru byla zadána prostřednictvím národně elektronického nástroje NENU, jako otevřené výběrové řízení.

Čerpání ve výši 1 406 988 Kč.

Nákup laserové značkovací stanice Megaflex SHINE II Fiber

Puncovní úřad zakoupil laserovou stanici pro vypalování punců na zlatnické zboží. Lasery se v úřadu využívají pro označování zboží, které není možné označit klasickým způsobem (zboží je jemné a poškodilo by se), anebo u kterého si zákazník tento druh značení vyžádal. V současné době používá úřad laserovou technologii založenou na jednotném technickém konceptu a stávající dodávka slouží k rozšíření a doplnění stávajícího konceptu, při zachování kvality výstupů a souvisejících nákladů na servis a údržbu. Poptávka po laserové značkovací stanici byla zadána prostřednictvím národního elektronického nástroje NENU pod ID zakázky: N006/19/V00013163 formou přímého zadání společnosti MEGAFLEX, spol s r.o.

Čerpání ve výši 1 335 598 Kč.

Nákup 3 kusů laserů pro rozšíření a obnovu laserové technologie PÚ

Puncovní úřad realizoval nadlimitní veřejnou zakázku na pořízení tří laserových přístrojů, pro rozšíření a obnovu laserové technologie Puncovního úřadu. Veškeré přístrojové vybavení úřadu laserovými přístroji, sloužící k úřednímu označování zboží, u kterého je klasický způsob označování nevhodný (zboží je jemné, křehké, duté atp. a poškodilo by se), musí být technicky kompatibilní. Kresba každé značky provedené libovolným laserovým přístrojem Puncovního úřadu musí být totožná, nezaměnitelná a s možností jednoznačné identifikovatelnosti ochranných prvků. V této souvislosti bylo třeba provést obměnu stávajícího (zastaralého) přístrojového vybavení pracoviště Brno, Jablonec nad Nisou a dovybavení pracoviště v Hradci Králové. Poptávka po laserových přístrojích byla zadána prostřednictvím národně elektronického nástroje NENU pod ID zakázky: N006/19/V00028740, jako nadlimitní veřejná zakázka na dodávky zadávaná v jednacím řízení s uveřejněním podle § 60 a násl. zákona č. 134/2016 Sb., o zadávání veřejných zakázek, v platném znění.

Čerpání ve výši 3 900 000 Kč.

Položka 6123, Dopravní prostředky, čerpání ve výši 986 873 Kč.

• *Akce – identifikační číslo SMVS 122V193001006 – Obnova vozového parku, prostá obměna*

Nákup osobních automobilů Škoda Superb a Škoda Fabia combi

Puncovní úřad potřeboval v roce 2019 zakoupit dvě osobní motorová vozidla. V rámci centrálního nákupu státu č. j. MF-14452/2018/1301 byly objednány tyto automobily: Škoda



Superb Ambition 2,0 TSI 206 kW a Škoda Fabia combi Ambition 1,0 TSI 70 kW. Nové vozy byly obměněny za staré, které jsou z důvodu stáří a počtu ujetých kilometrů pro úřad neekonomické. Jeden vůz je určen pro předsedkyni úřadu do Prahy a druhý pro pobočku v Jablonci nad Nisou, kde bude využíván především pracovníky Puncovní inspekce při jejich služebních cestách. Dosud používané vozy budou nabídnuty bezúplatným převodem jiným organizačním složkám státu.

Čerpání ve výši 986 873 Kč.

Položka 6125, Výpočetní technika, čerpání ve výši 851 775,04 Kč.

• Akce – identifikační číslo SMVS 122V193001001 – Výpočetní technika a programové vybavení, obměna

Dodávka a implementace centrálního Firewallu

Vzhledem k narůstajícímu síťovému provozu Puncovního úřadu vznikla nutnost nahradit původní Firewall pořízený v roce 2011 výkonnější verzí, která obsahuje stabilní ochranu proti současným hrozbám vyplývajícím ze stále silnějšího internetového provozu úřadu a navíc umožňuje tento provoz online vyhodnocovat a pomáhat předcházet případným bezpečnostním incidentům. Poptávka byla zadána prostřednictvím elektronického tržiště Tendermarket pod ID zakázky T004/19V/00003127, jako uzavřená výzva s oslovením tří dodavatelů.

Čerpání ve výši 312 899 Kč.

Dodávka a instalace diskového pole

Současné diskové pole, na kterém byly provozovány hlavní aplikace Puncovního úřadu, bylo pořízeno v květnu roku 2013, přestalo dostačovat výkonem a výrobce již neposkytoval podporu. Proto jsme se rozhodli pořídit nové diskové pole s dostatečným výkonem a rezervou kapacity pro funkčnost systému Puncovního úřadu na několik dalších let. Poptávka byla zadána prostřednictvím elektronického tržiště Tendermarket pod ID zakázky T004/19V/00003319, jako uzavřená výzva s oslovením pěti dodavatelů.

Čerpání ve výši 454 046,45 Kč.

Modernizace systému centralizované ochrany objektů

Pobočky Puncovního úřadu jsou napojeny na pult centrální ochrany Policie ČR. Vzhledem k tomu, že se mění radiofrekvenční vysílání, je nutné toto zabezpečení modernizovat. Nová technologie systému centralizované ochrany (SCO) objektů Policie ČR umožní připojení objektu pomocí zařízení PZR-1, které je určeno pro objekty nejvyšší kategorie zabezpečení či rizika. Přenos po nové radiové síti bude vyhrazen pouze pro provoz SCO a bude plně ve správě Policie ČR. Puncovní úřad se připojil k Rámcové smlouvě na zajištění modernizace systému centralizované ochrany objektů ze dne 7. 6. 2017 a veřejné zakázce s názvem „Modernizace systému SCO Policie ČR“ č. j. MV-85737-261/VZ-2016.



Dodavatelem systému je firma Trade FIDES, a. s. V roce 2019 byla realizována modernizace na pobočce v Brně.

Čerpání ve výši 84 829,59 Kč.

Celkové investiční výdaje byly čerpány ve výši 8 743 574,14 Kč.

Přehled čerpání systémových výdajů v roce 2019

<i>položka, akce</i>	<i>popis platby</i>	<i>Kč</i>
6111, 122V193001001	Modul GINIS DKS	114 889,50
Celkem 6111		114 889,50
6121, 122V193001002	Klimatizace	147 450,60
Celkem 6121		147 450,60
6122, 122V193001003	Obměna spektrometrů a laseru	6 642 586,00
Celkem 6122		6 642 586,00
6123, 122V193001006	Os. Vozidla	986 873,00
Celkem 6123		986 873,00
6125, 122V193001001	Firewall	312 899,00
	Diskové pole	454 046,45
	Modernizace SCO	84 829,59
Celkem 6125		851 775,04
61	INVESTICE C ELKEM	8 743 574,14

Bezúplatný převod majetku

Puncovní úřad v průběhu roku 2019, dle zákona č. 219/2000 Sb. o majetku České republiky a jejím vystupování v právních vztazích, ve znění pozdějších předpisů a § 14 a násl. Vyhlášky č. 62/2001 Sb., o hospodaření organizačních složek státu a státních organizací s majetkem státu, ve znění pozdějších předpisů, nepřevedl bezúplatným převodem žádný majetek.

Úřad nabízel tento nepotřebný majetek: drobný kancelářský nábytek, lampičky, zvětšovací a kopírovací přístroje, zálohové napájecí zdroje, svítidla, varné konvice, kombinovaný sporák, signalizační zabezpečovací zařízení, objektové zařízení, investiční a neinvestiční hardware apod. O nabízený majetek nebyl ze strany organizačních složek státu zájem. Vzhledem k tomu, že se jednalo o majetek, který byl technicky zastaralý, případně nefunkční, a jeho stávající hodnota byla nulová, byla část majetku odvezena do sběrného dvora. O další část – hardwarový majetek – projevila zájem společnost, která nabídla zdarma odvoz a ekologickou likvidaci.



Rezervní fond

Puncovní úřad nemá žádné finanční prostředky na rezervním fondu. Již v roce 2007 byl fond zcela vyčerpán v souladu se zákonem č. 218/2000 Sb., o rozpočtových pravidlech a o změně některých souvisejících zákonů.

Nároky z nespotřebovaných výdajů

V roce 2019 využil Puncovní úřad nároky z nespotřebovaných výdajů v celkové výši 1 884 450,05 Kč. Tato částka byla čerpána z nároků neprofilujících výdajů.

Zdůvodnění rozpočtových opatření k závazným ukazatelům

Rozpočtové opatření č. 1

Puncovní úřad požádal o navýšení závazného ukazatele rozpočtu Prostředky na platy a ostatní platby. MPO na základě jednání a následné schválené změny rozpočtu Ministerstvem financí navýšilo závazný ukazatel Prostředky na platy a ostatní platby v položce Ostatní platby za provedenou práci ve výši 200 tis. Kč a současně došlo k navýšení závazného ukazatele v položce Povinné pojistné placené zaměstnavatelem o částku 68 tis. Kč.

Rozpočtové opatření č. 2

Na základě vyhodnocení obsazenosti systemizovaných míst za rok 2019 a schválené změny systemizace služebních a pracovních míst s účinností od 1. září 2019 došlo k navýšení závazného ukazatele Prostředky na platy a ostatní platby v položce 5013 – platy na služebních místech ve výši 238 tis. Kč. Současně došlo k navýšení závazného ukazatele v položce Povinné pojistné placené zaměstnavatelem a přiděl do FKSP o částku 85 tis. Kč. Dále byl schválen přesun finančních prostředků na platy z položky 5011 – Prostředky na platy na pracovních místech ve výši 350 tis. Kč do položky 5013 – Prostředky na platy na služebních místech.

Rozpočtové opatření č. 3

Puncovní úřad požádal o navýšení závazného ukazatele rozpočtu položky 5175 – pohoštění o 50 tis. Kč. MPO po posouzení přistoupilo k úpravě závazného ukazatele rozpočtu u položky 5175 – pohoštění. Změna ukazatele byla provedena z důvodu pořádání Puncovní rady v České republice, jejíž činnost byla obnovena cca po 12 letech.



Rozpočtové opatření č. 4

Na základě analýzy očekávané skutečnosti v oblasti věcných výdajů v rámci kapitoly MPO a s přihlédnutím k možnostem stanovené výše rozpočtu pro rok 2020 byly neinvestiční výdaje navýšeny o částku 4 000 tis. Kč.

Rozpočtové opatření č. 5

Po posouzení žádosti a očekávaných skutečností v rámci kapitoly MPO došlo k navýšení rozpočtu v oblasti investičních výdajů o 4 700 tis. Kč.

Rozpočtové opatření č. 6

Na základě schválené změny systemizace služebních a pracovních míst s účinností od 1. listopadu 2019 a souhlasu Ministerstva financí byl schválen přesun finančních prostředků na platy z položky 5011 – Platy zaměstnanců v pracovním poměru ve výši 140 tis. Kč do položky 5013 – Platy státních úředníků.

Zpráva o provádění a výsledcích finančních kontrol

1. Obecná kvalita vnitřního kontrolního systému

Vnitřní kontrolní systém (dále jen „VKS“) u Puncovního úřadu tvoří finanční kontrola zajišťovaná odpovědnými vedoucími zaměstnanci (představenými) jako součást vnitřního řízení úřadu při přípravě operací před jejich schválením, při průběžném sledování uskutečňovaných operací až do jejich konečného vypořádání a vyúčtování a následném prověření vybraných operací v rámci hodnocení dosažených výsledků a správnosti hospodaření (řídící kontrola) a interní audit.

Na samotné kvalitě nastavení VKS se podílely zejména organizační a personální aspekty – do roku 2019 nebylo v PÚ zřízeno systemizované místo interního auditora, ani útvar interního auditu. Interní audit vykonával zaměstnanec PÚ zařazený na jiné systemizované místo, bez potřebné kvalifikace, praxe a znalostí. Od 1. 1. 2019 je obsazeno systemizované místo interní auditor, které bylo (také na základě doporučení MPO) vytvořeno. S ohledem na postavení, velikost a působnost Puncovního úřadu a na základě dostupných informací lze konstatovat, že zavedený VKS je přiměřený, účinný a poskytuje vedoucímu orgánu veřejné správy a vedení úřadu dostatečné a včasné informace o případných rizicích. V rámci nastaveného VKS je možné přijímat a realizovat účinná opatření k odstranění případných nedostatků.

2. Interní audity 2020 – výstupy

V rámci Plánu interních auditů pro rok 2019 bylo naplánováno a provedeno celkem 5 auditů, dále byl realizován 1 mimořádný audit:

Nastavení vnitřního kontrolního systému OSS Puncovní úřad (audit výkonu)



Správnost účtování puncovních poplatků (následný finanční audit)

Sklad drahých kovů (nastavení, fungování, pohyb a inventarizace (finanční audit))

Platnost, úplnost a provázanost interních předpisů a aktů řízení (tematický audit)

Přezkoumání realizovaných investičních akcí v rozpočtovém období 2019 (finanční audit)

Personální zajištění oddělení technického rozvoje a výpočetní techniky (mimořádný personální audit)

V rámci jednotlivých auditů byla identifikována případná rizika a formulována doporučení k jejich odstranění (eliminaci). Byla přijímána konkrétní opatření, která byla průběžně realizována.

Interním auditem v roce 2019 nebyly zjištěny žádné skutečnosti, které by mohly mít vliv na úplnost nebo průkaznost účetnictví. Nebyly zjištěny žádné skutečnosti, které by mohly vést k porušení rozpočtové kázně. Nebyly zjištěny žádné další závažné skutečnosti (směřující k trestnímu, správnímu či jinému řízení).

3. Externí kontroly (Puncovní úřad jako kontrolovaná osoba)

V roce 2019 byly provedeny v Puncovním úřadu následující kontroly:

Kontrolní orgán	Oblast kontroly	Výsledek / zjištění
Státní úřad pro jadernou bezpečnost	Dodržování povinností stanovených zákonem č. 263/2016 Sb., atomový zákon	Nebyly zjištěny nedostatky
Ministerstvo spravedlnosti ČR	Kontrola znalecké činnosti dle zákona č. 36/1967 Sb., o znalcích a tlumočnících	Dílčí nedostatky ve vedení znaleckého deníku; odstraněno
Ministerstvo financí ČR	Veřejnosprávní kontrola zahájená v roce 2018 zaměřenou na dodržování zákona č. 219/2000 Sb., o majetku České republiky a jejím vystupování v právních vztazích	Dílčí nedostatky v uzavřených smlouvách na pronájem nemovitostí; přijata opatření k odstranění
Ministerstvo vnitra ČR	Kontrola spisové služby	Zjištěny nedostatky; akční plán k odstranění
Finanční správa ČR	Kontrola správnosti správních poplatků	Nebyly zjištěny nedostatky
Společnost Acontip s.r.o.	Audit účetní závěrky za rok 2019	Výrok auditora – soulad s platnými právními předpisy

Na základě dostupných informací, výstupů finanční kontroly a interního auditu lze zavedený systém hodnotit jako přiměřený, účelný a účinný.

Spolupráce se zahraničím

Mezinárodní smlouvy

Hallmarking Convention

CCM je jediná nezávislá mezivládní organizace, která se zabývá aspekty zkoušení a označování zboží z drahých kovů. Sídlo organizace se nachází ve Švýcarsku – Ženevě. ČR je právoplatným členem od roku 1994. Konvence byla založena v roce 1972 ve Vídni.



Důvodem jejího založení bylo usnadnit obchod se zbožím z drahých kovů mezi členskými státy. Zboží vyzkoušené a označené značkou Konvence není v importujících členských státech podrobeno zkoušení ani označování. Depozitářem Konvence je Švédské království. Konvencí jsou definovány a používány společné puncy, platné ve všech členských státech, uznávané v EU. Členským státům CCM je tedy umožněno používat k označování předmětů z drahých kovů značky Konvence, které jsou pak uznávány jako platné označení ve všech členských státech CCM.

V březnu 2019, na jednání Konvence v Lublani, bylo členy Konvence odhlasováno sloučení této mezinárodní organizace s Mezinárodní asociací puncovních úřadů – viz níže. Sekretariát Konvence připravil nezbytné administrativní i faktické kroky, včetně definic pozorovatelů, hostů, účastníků technických záležitostí a jejich finančních příspěvků. V dotazníkové akci se většina členů IAAO vyjádřila souhlasně ke spojení IAAO s Konvencí a definovala svůj budoucí statut.

Pro Českou republiku – Puncovní úřad – se vzhledem k tomu, že je členem obou organizací a expertní práce bude nadále pokračovat, nic nemění, kromě pokračování pod hlavičkou pouze Konvence.

Roční příspěvek do Konvence bude navýšen o dosavadní roční příspěvek do IAAO, kterým se bude financovat nákup vzorků pro mezinárodní kruhové analýzy drahých kovů Round Robin (nutné pro všechny akreditované laboratoře).

Výše ročního příspěvku za rok 2019 činila CHF 8.900. Tuto částku hradí ze svého rozpočtu Ministerstvo průmyslu a obchodu.

IAAO (dříve AEAO)

Mezinárodní asociace puncovních úřadů navazovala na jednání CCM. Řešila především technické záležitosti týkající se puncovníctví, organizovala mezinárodní chemické zkoušky nutné pro akreditaci, organizovala odborné semináře v oblasti puncovníctví apod. ČR v IAAO zastupoval Puncovní úřad na základě statutu Puncovního úřadu a Usnesení vlády, návazně na jeho členství v CCM. Sídlo organizace se nacházelo ve Velké Británii – Londýně. ČR byla plnoprávným členem od roku 1992.

Tato organizace ukončila svoji činnost ke dni 12. září 2019, kdy bylo rozhodnuto o její integraci do výše uvedené Konvence. Dosavadní členové se budou účastnit zasedání Konvence, a to buď jako členové Konvence, nebo pozorovatelé či hosté.

Výše ročního příspěvku činila v roce 2019 EUR 600. Tento příspěvek hradí Ministerstvo průmyslu a obchodu z rozpočtu své kapitoly.

Činnost puncovní inspekce

Puncovní inspekce v roce 2019 v souladu s příslušnými ustanoveními puncovního zákona plnila své úkoly v oblasti registrace subjektů, vnitřního kontrolního systému, přímého výkonu inspekční činnosti u externích subjektů a ukládání pokut za zjištěné závady.

V uplynulém roce bylo registrováno dle ustanovení § 35 puncovního zákona celkem 605 nových subjektů (o 163 více než v loňském roce), což nasvědčuje opětovnému rozmachu



a podnikatelskému vývoji v oblasti šperků a obchodování s drahými kovy. Samozřejmě s daným ukazatelem koresponduje i úspěšnost odhalování neregistrovaných subjektů. Kromě toho byl v registru zaznamenán nespočet změn údajů u jednotlivých subjektů (včetně registrace nových provozoven) – 1069.

314 subjektů z celkového počtu registrovaných oznámilo oficiálně ukončení činnosti (což je o 73 zrušení méně než v loňském roce), 85 činnost dočasně přerušilo (o 33 přerušeni méně), 6 obnovilo.

Pro vyrábějící i obchodní subjekty přiděluje Puncovní úřad identifikační značky (výrobní a odpovědnostní). V loňském roce bylo přiděleno celkem 153 nových značek, což je o 29 více než v předešlém roce. Naproti tomu bylo 40 výrobních a odpovědnostních značek zrušeno. V uplynulém roce došlo k převodu 3 značek na nástupnické subjekty a převedeny 2 značky ze SR. Celkem bylo na správních poplatcích za uvedené úkony vybráno v kolcích 32.700 Kč.

Stálým trendem je neutuchající rozvoj internetového prodeje zboží z drahých kovů. Nepředstavuje sice zásadní podíl v množství prodaného zboží, ale jedná se o velmi dynamický a silný sektor obchodu, který stále získává na vyšším významu. Jde nejen o klasický internetový zásilkový prodej (e-shop), ale i o obchodování přes nejrůznější aukční portály, kde nedochází jen k prodeji starého zboží mezi občany, ale i ke klasickému obchodování, taktéž o snahu prodávat přes facebookové profily / instagramy či slevové portály, které se soustředí na zprostředkování obchodu mezi koncovými zákazníky a skutečnými prodejci zboží z drahých kovů. V neposlední řadě je zde stále dropshipping, který je dalším druhem zprostředkovatelského obchodu, kdy prodejce (na internetu) má se zlatníkem či obchodními subjekty s drahými kovy smlouvu, a těm pak on sám zadává zakázky na základě objednávek na jeho e-shopu nebo dokonce objednávkou se „proklikem“ dostává automaticky ke zlatníkovi.

Pro inspekci výše uvedené přináší stále řadu problémů, neboť zjistit, zda prodávající osoba je podnikatelem nebo zda prodává vlastní zboží, zejména, když je skryta za přezdívkou (nikem) navíc chráněnou jako osobní údaj, je velmi obtížné. Nehledě na skutečnost, kdy se dropshippingem dostane spotřebitel prostřednictvím objednávky k jinému obchodnímu subjektu, který není ani na území ČR. Dále si zákazníci mohou objednávat v zahraničních (mimo ČR) e-shopech, zvláště dnes v oblíbených asijských portálech pod příslibem nízké ceny a poštovného „zdarma“. V ten okamžik je oslabeno vymáhání práva (českého) pro případného poškozeného spotřebitele.

Vlastní inspekce takovýchto obchodů je obtížná, a proto se stává pravidlem potřeba kontrolních nákupů. V letošním roce bylo opětovně uskutečněno přes sto kontrolních nákupů pod skrytou identitou (ve značném množství u neregistrovaných subjektů). Tyto nákupy přinesly řadu zjištění, jež nasvědčují tomu, že v této oblasti není porušování předpisů v oblasti prodeje zboží z drahých kovů stále žádnou výjimkou, u neregistrovaných by se dalo říci, že je pravidlem. V nezanedbatelném množství se jednalo i o klamání ve smyslu udávaného kovu. Dále se potvrdila porušení puncovního zákona jako v minulých letech, a to jmenovitě: nesprávně vypsání paragonů či dokonce jejich absence, klamání v oblasti uvádění hmotnosti daného šperku. Proto bude puncovní inspekce i v následujícím období v těchto kontrolách pokračovat. Časté problémy vznikaly též u kontrolních nákupů v klasických kamenných provozovnách. Inspektoři v roli spotřebitelů byli nejvíce kráceni na svých právech z hlediska



neúplných paragonů (někdy zcela nevydány), či neumožnění převážení si zboží na zákonem stanoveném měřidle (váze).

Deset výkonných zaměstnanců puncovní inspekce (o dva méně než v minulém roce) provedlo v uplynulém roce celkem 1385 kontrolních akcí. Závady spočívaly nejčastěji opět v nezaregistrování subjektu či provozoven (především elektronických provozoven), v absenci vyhovujících vah v provozovně, nesprávném rozmístění a označení zboží v provozovně, nevydávání paragonů či vydávání chybně vyplněných, a v prodeji neopuncovaného zboží. Bohužel se opět vyskytovaly i nejzávažnější přestupky, kdy se jednalo o klamavé označení z hlediska puncovního zákona, tedy že obecný kov byl nabízen k prodeji jako kov drahý, a v některých případech se jednalo o nepřipustný kov ve slitině. Jiné závady se vyskytovaly spíše nahodile. Za správní přestupky zjištěné puncovní inspekcí byly v roce 2019 uloženy pokuty celkem ve 265 případech, přičemž celková částka uložených pokut činila **2 185 000 Kč**. Proti rozhodnutí o uložení pokuty bylo v uplynulém roce podáno celkem 11 odvolání. V 6 případech odvolací orgán (MPO) ve druhém stupni rozhodl tak, že předchozí rozhodnutí Puncovního úřadu potvrdil a odvolání zamítl, v 5 případech bylo odvolání vyhověno autoremedurou z kompetence PÚ.

Vnitřní kontrola kvality vyražení puncovních značek byla prováděna pravidelně každý měsíc na všech pracovištích a bylo jí podrobováno vždy zboží připravené k výdeji. Provedené kontroly potvrdily, že kvalita vyražení puncovních značek je stabilní, a že je třeba pokračovat v řádném dohledu na opotřebování raznic a strojního zařízení k puncování, stejně jako proškolení pracovníků.

Rovněž pokračovalo pravidelné odebrání vzorků klenotnických slitin a polotovarů u jejich výrobců. Odchytky od deklarovaných ryzostí byly i v roce 2019 zjišťovány a následně řešeny i v přestupkových řízeních. Proto bylo a bude inspekcí pravidelně apelováno na dodržování zákonných hodnot.

Technicko-organizační činnosti

Aktivity PÚ v roce 2019, jimiž jsou základní činnosti podporovány, jsou popsány v následujících čtyřech tématech – Akreditace, Kvalita, Normalizace a Puncy.

Akreditace

Zásadní činnost PÚ, stanovení obsahu drahých kovů, je akreditována Českým institutem pro akreditaci v oddělení zkušebních laboratoří již od roku 1994. V rámci implementace nové normy vydalo oddělení puncovní kontroly a zkušebních laboratoří novou Příručku kvality spolu s řadou souvisejících dokumentů, které popisují systém managementu kvality a systém managementu v oblasti administrativní a technické, kterými se řídí provoz laboratoře. Vzhledem k rozsáhlým změnám v oddělení puncovní kontroly a zkušebních laboratoří byly znovu verifikovány všechny akreditované analytické metody. Experti PÚ sledují technický stav oboru a spolupracují na jeho vývoji, především v rámci smlouvy s ÚNMZ (dříve ČSNI).



PÚ již po mnoho let organizuje pod názvem Labtest mezilaboratorní porovnávání laboratoří (různá porovnávání laboratoří jsou obecně známa pod zkratkou MPZ – Mezinárodní porovnávací zkoušky). Labtestů se v roce 2019 zúčastnilo 66 laboratoří (pro stanovení Au; pro stanovení Ag 61 laboratoří) z 26 zemí Evropy a Asie, z toho českých deset: kromě 6 laboratoří PÚ jsou 4 významné firmy v oblasti produkce a zpracování drahých kovů. K mírnému poklesu počtu účastníků proti předchozím ročníkům došlo v důsledku zrušení některých laboratoří nebo v důsledku nedostupnosti ve válečné oblasti Ukrajiny.

Kvalita

PÚ je v rámci projektu MV ČR „Zavádění minimální míry kvality“ do služebních úřadů v ČR povinen postupovat v souladu s Metodickým pokynem MV pro řízení kvality ve služebních úřadech. K tomuto účelu konkrétní zaměstnanci plní dílčí úkoly, které průběžně konzultují s kompetentními odborníky z MV ČR.

Systém řízení kvality v akreditované zkušební laboratoři (oddělení puncovní kontroly a zkušebních laboratoří) je zaveden, udržován a rozvíjen v souladu s platnou akreditací ČIA.

Normalizace

PÚ zastupuje Českou republiku v CEN/TC 283 a ISO/TC 174 (technické komise zabývající se drahými kovy) na základě smlouvy s ÚNMZ v rámci tzv. Spolupráce v evropské normalizaci. Experti se účastní pravidelných zasedání komise, která se konají dvakrát ročně a spolupracují při revizi a tvorbě norem pro tuto oblast.

Práce obou organizací, připravujících technické normy v tomto oboru, se nyní sloučila do technické komise ISO/TC 174.

Komise má v současné době 3 pracovní skupiny, WG1 (analytická skupina) a WG3 (barvy zlatých slitin) se věnují oblasti drahých kovů, a WG2 se zabývá drahými kameny.

V roce 2019 byla dokončena revize norem 11494 a 11495, týkajících se stanovení Pt a Pd v jejich slitinách metodou ICP-OES. Tyto normy byly rovněž převzaty do systému ČSN norem. Rovněž byly dokončeny revize norem 15093 a 15096, Stanovení ryzosti Pt, Pd a Au diferenční metodou použitím ICP OES a Stanovení ryzosti Ag diferenční metodou použitím ICP OES. Ty budou publikovány v roce 2020.

Puncy

Na území ČR platí puncy dvou skupin. Hlavní je skupina punců českých včetně punců vyražených během celé historie českého puncovníctví v Rakousku-Uhersku a Československu a následně skupina podstatně méně se vyskytujících punců zahraničních – jednak konvenčních, vyražených v ostatních členských zemích puncovní konvence, jednak některých cizích zemích, platných na našem území na základě našeho vstupu do EU (zkráceně „zahraniční“).

Zahraniční puncy platné v ČR jsou podrobně popsány a vyobrazeny jednak na každém pracovišti PÚ, kde jsou také pro veřejnost k dispozici informační brožurky, jednak na



webových stránkách úřadu. Jejich výčet se po vstupu ČR do EU prudce zvětšoval s tím, jak PÚ dostával k dispozici potřebné podklady.

Protože EU nemá a v dohledné době nebude mít direktivu pro drahé kovy, uchovávají si velmi pravděpodobně prakticky všechny jednotlivé státy svoje podoby puncovníctví, a tak se již výčet zahraničních punců u nás uznávaných nebude výrazně měnit, s výhradou takových případů, jako je nizozemský, případně chorvatský – novější člen EU. Výčet zemí, jejichž puncy uznáváme, se pravděpodobně v budoucnosti sníží v důsledku brexitu. V ČR jsou podle puncovního zákona uznávány puncy pouze (některých) členských zemí EU. To je důvod, proč například nejsou uznávány puncy švýcarské, i když o kvalitě tamního puncovníctví nejsou pochyby.

Podrobná (mikroskopická) dokumentace o všech zahraničních zde platných puncech není a určitě ještě delší dobu nebude v ČR k dispozici z technických a právních důvodů. Proto je k rozeznávání pravosti zahraničních punců využíváno dobrých kolegiálních vztahů pracovníků puncovních úřadů jednotlivých zemí, a jsou domluveny technické prostředky pro možnost rychlé vzájemné pomoci při nejasných případech (např. pořízení kvalitní fotografie puncu přes kvalitní mikroskop, e-mail do příslušné země, jejich expertíza, e-mail zpět). Nejlepší vzájemná informovanost o boji proti falzifikátům je díky dobrým osobním vztahům kolegů tradičně mezi státy V-4, což je velmi užitečné vzhledem k blízkosti těchto států a snadnému vzájemnému pohybu zboží.

Oblasti punců se dotýká také jedna služba, kterou poskytuje PÚ zlatnické veřejnosti. Protože zákon požaduje, aby zboží bylo před puncovní kontrolou označeno identifikační značkou (tuzemského výrobce nebo dovozce), což je v některých případech technicky neřešitelné ražením značky, v přesně stanovených případech PÚ na žádost předkladatele vytvoří laserovou identifikační značku, případně laserovou značku sdružující punc a identifikační značku, a tou pak označí zboží. Smluvní poplatek za vytvoření značky je pak příjmem státního rozpočtu. K 31. prosinci 2019 je již pro 126 subjektů vytvořeno 250 značek, 56 výrobních a 194 odpovědnostních (dovozových). Ty jsou nyní využívány, když je předkládáno technicky choulostivé zboží. V osmi případech se jedná o značky sdružené.

Práce s informacemi

Poskytování informací podle zákona č. 106/1999 Sb., o svobodném přístupu k informacím

Ustanovení § 18 zákona č. 106/1999 Sb., o svobodném přístupu k informacím požaduje, aby úřad zveřejnil za předcházející kalendářní rok (2019) o své činnosti v oblasti poskytování informací následující údaje:

Počet podaných žádostí o informace	1
Počet podaných odvolání proti rozhodnutí	0
Opis podstatných částí každého rozsudku soudu	0
Výčet poskytnutých licencí	0
Počet stížností podaných podle § 16a	0
Další informace vztahující se k uplatňování tohoto zákona	0



Informace pro odbornou i laickou veřejnost

Stejně jako v předešlých letech, také v roce 2019 poskytoval PÚ informace veřejnosti v rozsahu podstatně nad rámec zákona o svobodném přístupu k informacím. Kromě publikování informací z vlastního popudu je velmi častou formou informování odpověď na dotaz. V převážné většině případů nejsou dotazy posílány úřední formou; kromě častých telefonických, které jsou na místě zodpovězeny a nejsou nijak zaznamenávány ani počítány, se jedná hlavně o e-maily a dotazy položené na webu PÚ.

Nárůst e-mailové komunikace byl až donedávna markantní: v roce 2004 bylo touto formou vzneseno přibližně 100 dotazů, v dalších letech pak přicházelo ročně kolem dvou set e-mailových dotazů, v r. 2009 už kolem 250. Od roku 2010 se roční počet nikoli dotazů, ale komunikací (ty mohou obsahovat i celou řadu e-mailů) pohyboval okolo tří set, v roce 2017 se lehce snížil na 257, resp. v 2018 na 246. Rok 2019 znamenal opět zvýšení počtu dotazů, až na cca 350. Odpovědi na leckteré z nich vyžadují i projednání na poradě vedení, protože se týkají např. nových technologií a přístupu PÚ k výrobkům na jejich bázi. Část dotazů je vznášena a zodpovídána anglicky, v nedávném období tak přicházelo mezi 4 a 5 % dotazů, ještě v roce 2017 téměř 4 %, 2019 cca 2,5 %. V roce 2019 se počet komunikací v angličtině snížil na asi 1 %, pravděpodobně v důsledku výrazného rozšíření anglické verze webu PÚ.

Poměrně vysoký počet dotazů je překvapivý, protože na webových stránkách úřadu je zveřejňováno stále větší množství informací, hlavně v rámci rubrik *Zprávy z úřadu* a *Často kladené otázky*. Velký zájem vzbuzuje stále problematika investičního zlata.

Využití dotazového okna nebo e-mailu info@puncovniurad.cz je v dnešní době pro zákazníky zřejmě nejpohodlnější způsob komunikace s úřadem. Když je třeba, navazuje pak na ni i komunikace včetně úředních dokumentů přímo s Odborem puncovní inspekce, ale běžné záležitosti jsou vyřizovány přes uvedenou adresu oddělením technického rozvoje. Ani se spuštěním elektronické podatelny se situace výrazně nezměnila. Zavedení datových schránek se sice významně projevilo na zvýšení počtu elektronicky posílaných úředních dokumentů, jako např. Rozhodnutí, nebo korespondence v rámci výběrového řízení, ale v poskytování informací velmi málo. Jen výjimečně jsou dotazy formulovány jako požadavek v rámci zákona č. 106/1999 Sb., o svobodném přístupu k informacím, a posílány i zodpovězeny oficiálně prostřednictvím DS.

Rozsáhlé informování veřejnosti na webu PÚ zahrnuje především

- elektronickou úřední desku s aktuálními i archivovanými úředními oznámeními PÚ,
- souhrn stálých informací, jako jsou informace o účelu puncovníctví, související legislativě, sazebníku poplatků, službách, které úřad poskytuje, kontaktech na všechna pracoviště apod.,
- vyobrazení v současnosti používaných českých puncovních značek a zahraničních značek, které v ČR uznáváme,
- rozrůstající se seznam registrovaných, který sice kolísá podle počtu nově vzniklých a naopak úředně zaniklých, ale z víceletého pohledu má významně vzrůstající trend,



- seznam firem, které s PÚ podepsaly dohodu o umožnění anonymních internetových kontrolních nákupů (ke konci roku 2019 to bylo 281 subjektů),
- registr klenotnických slitin,
- znění různých formulářů spojených s agendou kolem činností spadajících pod puncovní zákon,
- odpovědi na časté otázky i odbornějšího charakteru – jejich okruh se stále doplňuje a aktualizuje např. o otázky spojené s problematikou výrobků z bílozlatých slitin (barva, zdravotní předpisy o obsahu Ni ve slitině), o problematiku testování investičního zlata, která sice PÚ podle puncovního zákona nepřísluší, ale všechny úřady zákaznicky na PÚ odkazují, nebo o dopadu novely zákona o odpadech na činnost firem činných v oblasti spadající pod puncovní zákon, a
- aktuální zprávy, jako např. varování o novém typu podvodu, který se objevil a mohl by zákaznicky ohrozit, změny v pracovní době vynucené technickými okolnostmi a informace o aukcích nebo o seminářích, které PÚ pořádá.

Samostatnou informační kapitolou je pak blog *Puncovnictví v praxi*, ve kterém jsou jeho autorem od roku 2010 zveřejňovány tematické články a další informace zpřístupňující problematiku českého puncovnictví formou přijatelnou i pro „neprávníky“. Blog ke konci roku 2019 obsahuje již 60 článků. Odkaz na uvedený blog je pak dostupný přímo na webové stránce Puncovního úřadu. Zájemce o novinky pak po zadání své e-mailové adresy dostává přímo z blogu informace o novém článku. Pro uživatele facebooku existuje také stránka stejného názvu (*Puncovnictví v praxi*), kde jsou krátké odkazy na nově publikované informace v blogu.

PÚ poskytuje informace také prostřednictvím sociální sítě Facebooku již přes pět let. PÚ také plní svoji povinnost a poskytuje kontaktní údaje do internetového Portálu veřejné správy ČR.

Od roku 2006, kdy byla zřízena, funguje nová forma poskytování informací (podle nového správního řádu), Úřední deska Puncovního úřadu. Kromě fyzické podoby na adrese sídla úřadu je její elektronická forma také stále přístupna na webových stránkách PÚ. Z doplňujících dotazů (např. telefonických, kdy přijde další, podrobnější informace o aukci cenností na PÚ a pod.) vyplývá, že je úřední deska veřejností sledována.

Ukázky z fotodokumentace

Na základě žádosti Arcibiskupství pražského se Puncovní úřad v roce 2019 podílel na metalurgickém průzkumu Palladia země české, spojovaného s počátkem českých křesťanských kořenů, a od roku 2015 také prohlášeného za národní kulturní památku. Dle legendárně dochované historie tohoto Reliéfu Madony s dítětem je vytvořen z tzv. „korintské mědi“.





Investiční bilance potřeb a zdrojů financování akce (projektu) - skutečnost						Sk 09 160	
Název	Výpočetní technika a programové vybavení, ostatní				Identifikační číslo:	132V183301201	
Číslo řádku	Název ukazatele	Druhové třídění	Účelový znak	Typ výdaje SR	Částka dle platné ŘD 2019	Skutečnost v Kč 2019	Závaznost
Finanční potřeby akce (projektu) - skutečnost							
6 810	Náklady dokumentace a registraci projektu						
6 811	Náklady dokumentace projektu						
6 812	Náklady na přípravu a realizaci projektu						
6 813	Náklady na výkup nemovitého majetku						
6 814	Náklady inženýrské činnosti projektu						
6 815	Jiné náklady přípravy a zabezpečení projektu						
6 81a	Náklady přípravy a zabezpečení projektu						
6 890	Náklady pořízení stavebních objektů						
6 891	Náklady obnovy stavebních objektů						
6 892	Náklady pořízení provozních souborů ICT						
6 893	Náklady obnovy provozních souborů ICT						
6 894	Náklady pořízení provozních souborů jiných než ICT						
6 895	Náklady obnovy provozních souborů jiných než ICT						
6 896	Náklady na zajištění dodávek energií						
6 897	Náklady úplatného převodu nemovitého majetku						
6 899	Jiné náklady stavění a technické činnosti staveb						
6 89a	Náklady budov a staveb						
6 110	Náklady pořízení dopravních prostředků						
6 111	Náklady obnovy dopravních prostředků						
6 112	Náklady pořízení strojů, přístrojů a zařízení ICT						
6 113	Náklady obnovy strojů, přístrojů a zařízení ICT				1 234 100,40	1 207 410,00	MAX
6 114	Náklady pořízení strojů, přístrojů a zařízení jiných než ICT						
6 115	Náklady obnovy strojů, přístrojů a zařízení jiných než ICT						
6 116	Náklady pořízení uměleckých děl a předmětů						
6 117	Náklady obnovy uměleckých děl a předmětů						
6 119	Jiné náklady na stroje, zařízení a inventář						
6 11a	Náklady na stroje, zařízení a inventář				1 234 100,40	1 207 410,00	
6 130	Náklady pořízení programového vybavení						
6 131	Náklady obnovy programového vybavení						
6 132	Náklady na osobní službu						
6 133	Náklady na výsledky výzkumné a obdobné činnosti						
6 139	Jiné náklady na nemovité majetky						
6 13a	Náklady na nemovité majetky						
6 150	Náklady na příslušné celkové trvalých poměrů						
6 151	Odvozy a poplatky za orní zemědělské a lesní půdy						
6 152	Náklady úplatného převodu pozemků						
6 153	Náklady úplatného převodu budov a staveb						
6 154	Úroky z úvěrů bez státní záruky						
6 155	Úroky z úvěrů se státní zárukou						
6 156	Úroky z dočasně vložených úvěrů						
6 157	Náklady na nákup akci a majetkových podílů						
6 159	Jiné výše neuvedené náklady realizace projektu						
6 15a	Obtížná náklady realizace projektů						
6 170	Rezerva na změny věcné						
6 171	Rezerva na změny cenové						
6 172	Rezerva na kurzové výky						
6 179	Jiné než výše uvedené ostatní rezervy						
6 17a	Rezerva v nákladech						
6 190	Spádky NFV						
6 19a	Spádky návratných finančních výpomocí (NFV) ze státního rozpočtu						
6 210	Spádky úvěrů se státní zárukou příslušné obci, nebo org. jí zřízenou						
6 211	Spádky úvěrů se státní zárukou příslušné krajem, nebo org. jim zřízenou						
6 219	Spádky úvěrů se státní zárukou příslušné jinými než uvedenými subjekty						
6 21a	Spádky úvěrů se státní zárukou určených nevládním sektorům						
6 230	Spádky závazků vyplývajících ze smluv PPP vnitřního sektoru						
6 231	Spádky závazků vyplývajících ze smluv PPP řízených krajem						
6 232	Spádky závazků vyplývajících ze smluv PPP řízených obcí						
6 239	Spádky závazků vyplývajících ze smluv PPP v jiném sektoru						
6 23a	Spádky závazků vyplývajících ze smluv PPP						
6 250	Spádky úvěrů bez státní záruky příslušné obci, nebo org. jí zřízenou						
6 251	Spádky úvěrů bez státní záruky příslušné krajem, nebo org. jim zřízenou						
6 259	Spádky úvěrů bez státní záruky příslušné jinými než uvedenými subjekty						
6 25a	Spádky úvěrů poskytnutých bez státní záruky						
6 270	Příspěvky poskytnuté na sdružení akci						
6 271	Spádky dočasně vložených úvěrů						
6 279	Jiné investiční potřeby vše se uvedené						
6 27a	Obtížná finanční potřeby						
6 290	Spádky z účtů úvěrů se státní zárukou přijatých ČMZRB (ČKZ)						
6 291	Spádky z účtů úvěrů se státní zárukou přijatých ČD						
6 292	Spádky z účtů úvěrů se státní zárukou přijatých jinými subjekty						
6 293	Úroky z úvěrů se státní zárukou přijatých ČMZRB (ČKZ)						
6 294	Úroky z úvěrů se státní zárukou přijatých ČD						
6 295	Úroky z úvěrů se státní zárukou přijatých jinými subjekty						
6 299	Jiné finanční potřeby spojené se zaručenými úvěry						
6 29a	Finanční potřeby úvěrů se státní zárukou speciálního určení						
6 310	Spádky z účtů úvěrů přijatých Českou republikou						
6 311	Úroky z úvěrů přijatých Českou republikou						
6 319	Jiné finanční potřeby spojené s úvěry přijatými ČR						
6 31a	Finanční potřeby úvěrů přijatých Českou republikou						
64ps	SOUHRN FINANČNÍCH POTŘEB PROJEKTU				1 234 100,40	1 207 410,00	



Investiční bilance potřeb a zdrojů financování akce (projektu) - skutečnost						Sk 09 160	
Název	Číslo v. Jednotky nad Návaz, úpravy, změny územní					Identifikační číslo:	132V183001003
Číslo řádku	Název ukazatele	Druhové třídění	Účelový znak	Typ výdaje SR	Částka dle platné ŘD 2019	Skutečnost v Kč 2019	Závaznost
Finanční potřeby akce (projektu) - skutečnost							
6 810	Náklady dokumentace a registraci projektu						
6 811	Náklady dokumentace projektu						
6 812	Náklady na přípravu a realizaci projektu						
6 813	Náklady na výkup nemovitého majetku						
6 814	Náklady inženýrské činnosti projektu						
6 815	Jiné náklady přípravy a zabezpečení projektu						
6 81a	Náklady přípravy a zabezpečení projektu						
6 890	Náklady pořízení stavebních objektů						
6 891	Náklady obnovy stavebních objektů				200 000,00	147 450,00	MAX
6 892	Náklady pořízení provozních souborů ICT						
6 893	Náklady obnovy provozních souborů ICT						
6 894	Náklady pořízení provozních souborů jiných než ICT						
6 895	Náklady obnovy provozních souborů jiných než ICT						
6 896	Náklady na zařízení doplněk energií						
6 897	Náklady úplatného převodu nemovitého majetku						
6 899	Jiné náklady stavební a technické činnosti staveb						
6 89a	Náklady budov a staveb				200 000,00	147 450,00	
6 110	Náklady pořízení dopravních prostředků						
6 111	Náklady obnovy dopravních prostředků						
6 112	Náklady pořízení strojů, přístrojů a zařízení ICT						
6 113	Náklady obnovy strojů, přístrojů a zařízení ICT						
6 114	Náklady pořízení strojů, přístrojů a zařízení jiných než ICT						
6 115	Náklady obnovy strojů, přístrojů a zařízení jiných než ICT						
6 116	Náklady pořízení uměleckých děl a předmětů						
6 117	Náklady obnovy uměleckých děl a předmětů						
6 119	Jiné náklady na stroje, zařízení a inventář						
6 11a	Náklady na stroje, zařízení a inventář						
6 130	Náklady pořízení programového vybavení						
6 131	Náklady obnovy programového vybavení						
6 132	Náklady na osobní službu						
6 133	Náklady na výzkum, výzkumné a odborné činnosti						
6 139	Jiné náklady na nemovité majetky						
6 13a	Náklady na nemovité majetky						
6 150	Náklady na projektové celkové trvalých povrchů						
6 151	Odvozy a poplatky za orní zemědělské a lesní půdy						
6 152	Náklady úplatného převodu pozemků						
6 153	Náklady úplatného převodu budov a staveb						
6 154	Úroky z úvěrů bez státní záruky						
6 155	Úroky z úvěrů se státní zárukou						
6 156	Úroky z dobavatelových úvěrů						
6 157	Náklady na nákup akci a majetkových podílů						
6 159	Jiné výše neuvedené náklady realizace projektu						
6 15a	Obtížné náklady realizace projektů						
6 170	Rezerwa na změny věcné						
6 171	Rezerwa na změny cenové						
6 172	Rezerwa na kurzové výmě						
6 179	Jiné než výše uvedené ostatní rezervy						
6 17a	Rezerwa v nákladech						
6 190	Společné NFV						
6 19a	Společné návratných finančních výpomocí (NFV) ze státního rozpočtu						
6 210	Společné úvěry se státní zárukou příslušné obci, nebo org. jí zřízenou						
6 211	Společné úvěry se státní zárukou příslušné krajem, nebo org. jim zřízenou						
6 219	Společné úvěry se státní zárukou příslušné jinými než uvedenými subjekty						
6 21a	Společné úvěry se státní zárukou určených nevládních sektorů						
6 230	Společné závazky vyplývajících ze smlouvy PPP vnitřního sektoru						
6 231	Společné závazky vyplývajících ze smlouvy PPP řízených krajem						
6 232	Společné závazky vyplývajících ze smlouvy PPP řízených obcí						
6 239	Společné závazky vyplývajících ze smlouvy PPP v jiném sektoru						
6 23a	Společné závazky vyplývajících ze smlouvy PPP						
6 250	Společné úvěry bez státní záruky příslušné obci, nebo org. jí zřízenou						
6 251	Společné úvěry bez státní záruky příslušné krajem, nebo org. jim zřízenou						
6 259	Společné úvěry bez státní záruky příslušné jinými než uvedenými subjekty						
6 25a	Společné úvěry poskytnutých bez státní záruky						
6 270	Příspěvky poskytnuté na sdruženou akci						
6 271	Společné dobavatelových úvěrů						
6 279	Jiné investiční potřeby vše se uvedené						
6 27a	Obtížné finanční potřeby						
6 290	Společné úroky z úvěrů se státní zárukou přijatých ČMZRB (ČKZ)						
6 291	Společné úroky z úvěrů se státní zárukou přijatých ČD						
6 292	Společné úroky z úvěrů se státní zárukou přijatých jinými subjekty						
6 293	Úroky z úvěrů se státní zárukou přijatých ČMZRB (ČKZ)						
6 294	Úroky z úvěrů se státní zárukou přijatých ČD						
6 295	Úroky z úvěrů se státní zárukou přijatých jinými subjekty						
6 299	Jiné finanční potřeby spojené se zaručenými úvěry						
6 29a	Finanční potřeby úvěrů se státní zárukou speciálního určení						
6 310	Společné úroky z úvěrů přijatých Českou republikou						
6 311	Úroky z úvěrů přijatých Českou republikou						
6 319	Jiné finanční potřeby spojené s úvěry přijatými ČR						
6 31a	Finanční potřeby úvěrů přijatých Českou republikou						
64ps	SOUHRN FINANČNÍCH POTŘEB PROJEKTU				200 000,00	147 450,00	



Investiční bilance potřeb a zdrojů financování akce (projektu) - skutečnost						Sk 09 160	
Název	Příspěvy a zálohy - KIV spikrometry, prosté oběmy				Identifikační číslo:	132V183001803	
					datum:	16.10.2018	
Číslo řádku	Název ukazatele	Druhové třídění	Účelový znak	Typ výdaje SR	Částka dle platné ŘD 2019	Skutečnost v Kč 2019	Závaznost
Finanční potřeby akce (projektu) - skutečnost							
6 810	Náklady dokumentace a registraci projektu						
6 811	Náklady dokumentace projektu						
6 812	Náklady řízení přípravy a realizace projektu						
6 813	Náklady na výkus nemovitého majetku						
6 814	Náklady inženýrské činnosti projektu						
6 815	Jiné náklady přípravy a zabezpečení projektu						
6 81a	Náklady přípravy a zabezpečení projektu						
6 890	Náklady pořízení stavebních objektů						
6 891	Náklady obnovy stavebních objektů						
6 892	Náklady pořízení provozních souborů ICT						
6 893	Náklady obnovy provozních souborů ICT						
6 894	Náklady pořízení provozních souborů jiných než ICT						
6 895	Náklady obnovy provozních souborů jiných než ICT						
6 896	Náklady na zajištění dodávek energií						
6 897	Náklady úplatného převodu nemovitého majetku						
6 899	Jiné náklady stavební a technické činnosti staveb						
6 89a	Náklady budov a staveb						
6 110	Náklady pořízení dopravních prostředků						
6 111	Náklady obnovy dopravních prostředků						
6 112	Náklady pořízení strojů, přístrojů a zařízení ICT						
6 113	Náklady obnovy strojů, přístrojů a zařízení ICT						
6 114	Náklady pořízení strojů, přístrojů a zařízení jiných než ICT						
6 115	Náklady obnovy strojů, přístrojů a zařízení jiných než ICT				7 242 580,00	6 642 586,00	MAX
6 116	Náklady pořízení uměleckých děl a předmětů						
6 117	Náklady obnovy uměleckých děl a předmětů						
6 119	Jiné náklady na stroje, zařízení a inventář						
6 11a	Náklady na stroje, zařízení a inventář				7 242 580,00	6 642 586,00	
6 130	Náklady pořízení programového vybavení						
6 131	Náklady obnovy programového vybavení						
6 132	Náklady na osobní službu						
6 133	Náklady na výsledky výzkumné a obdobné činnosti						
6 139	Jiné náklady na nemovité majetky						
6 13a	Náklady na nemovité majetky						
6 150	Náklady na projektové práce fyzických osob						
6 151	Odvody a poplatky za orně zemědělské a lesní půdy						
6 152	Náklady úplatného převodu pozemků						
6 153	Náklady úplatného převodu budov a staveb						
6 154	Úroky z úvěrů bez státní záruky						
6 155	Úroky z úvěrů se státní zárukou						
6 156	Úroky z dohazovacích úvěrů						
6 157	Náklady na nákup akci a majetkových podílů						
6 159	Jiné výše neuvedené náklady realizace projektu						
6 15a	Obtátní náklady realizace projektu						
6 170	Rezerva na změny věcné						
6 171	Rezerva na změny cenové						
6 172	Rezerva na kurzové výky						
6 179	Jiné než výše uvedené ostatní rezervy						
6 17a	Rezerva v nákladech						
6 190	Spádky NFV						
6 19a	Spádky návratných finančních výpomocí (NFV) ze státního rozpočtu						
6 210	Spádky úvěrů se státní zárukou příslušné obci, nebo org. jí zřízenou						
6 211	Spádky úvěrů se státní zárukou příslušné krajem, nebo org. jim zřízenou						
6 219	Spádky úvěrů se státní zárukou příslušné jinými než uvedenými subjekty						
6 21a	Spádky úvěrů se státní zárukou určených nevládních subjektů						
6 230	Spádky závazků vyplývajících ze smluv PPP vnitřního sektoru						
6 231	Spádky závazků vyplývajících ze smluv PPP řízených krajem						
6 232	Spádky závazků vyplývajících ze smluv PPP řízených obcí						
6 239	Spádky závazků vyplývajících ze smluv PPP v jiném sektoru						
6 23a	Spádky závazků vyplývajících ze smluv PPP						
6 250	Spádky úvěrů bez státní záruky příslušné obci, nebo org. jí zřízenou						
6 251	Spádky úvěrů bez státní záruky příslušné krajem, nebo org. jim zřízenou						
6 259	Spádky úvěrů bez státní záruky příslušné jinými než uvedenými subjekty						
6 25a	Spádky úvěrů poskytnutých bez státní záruky						
6 270	Příspěvky poskytnuté na sdruženou akci						
6 271	Spádky dohazovacích úvěrů						
6 279	Jiné investiční potřeby vše se uvedené						
6 27a	Obtátní finanční potřeby						
6 290	Spádky sátní úvěrů se státní zárukou přijatých ČMZRB (ČKRA)						
6 291	Spádky sátní úvěrů se státní zárukou přijatých ČD						
6 292	Spádky sátní úvěrů se státní zárukou přijatých jinými subjekty						
6 293	Úroky z úvěrů se státní zárukou přijatých ČMZRB (ČKRA)						
6 294	Úroky z úvěrů se státní zárukou přijatých ČD						
6 295	Úroky z úvěrů se státní zárukou přijatých jinými subjekty						
6 299	Jiné finanční potřeby spojené se zaručenými úvěry						
6 29a	Finanční potřeby úvěrů se státní zárukou speciálního určení						
6 310	Spádky sátní úvěrů přijatých Českou republikou						
6 311	Úroky z úvěrů přijatých Českou republikou						
6 319	Jiné finanční potřeby spojené s úvěry přijatými ČR						
6 31a	Finanční potřeby úvěrů přijatých Českou republikou						
64ps	SOUHRN FINANČNÍCH POTŘEB PROJEKTU				7 242 580,00	6 642 586,00	

Investiční bilance potřeb a zdrojů financování akce (projektu) - skutečnost						Sk 09 160	
Název	Oblast: výzkumný ústav, prozatím státní				Identifikační číslo:	132V183001000	
Číslo řádku	Název ukazatele	Druhové třídění	Účelový znak	Typ výdaje SR	Částka dle platné ŘD 2019	Skutečnost v Kč 2019	Závaznost
Finanční potřeby akce (projektu) - skutečnost							
6 810	Náklady dokumentace a registraci projektu						
6 811	Náklady dokumentace projektu						
6 812	Náklady na přípravu a realizaci projektu						
6 813	Náklady na výkus nemovitého majetku						
6 814	Náklady inženýrské činnosti projektu						
6 815	Jiné náklady přípravy a zabezpečení projektu						
6 81a	Náklady přípravy a zabezpečení projektu						
6 890	Náklady pořízení stavebních objektů						
6 891	Náklady obnovy stavebních objektů						
6 892	Náklady pořízení provozních souborů ICT						
6 893	Náklady obnovy provozních souborů ICT						
6 894	Náklady pořízení provozních souborů jiných než ICT						
6 895	Náklady obnovy provozních souborů jiných než ICT						
6 896	Náklady na zajištění dodávek energií						
6 897	Náklady úplatného převodu nemovitého majetku						
6 899	Jiné náklady stavební a technické činnosti staveb						
6 89a	Náklady budov a staveb						
6 110	Náklady pořízení dopravních prostředků						
6 111	Náklady obnovy dopravních prostředků				1 000 000,00	986 873,00	MAX
6 112	Náklady pořízení strojů, přístrojů a zařízení ICT						
6 113	Náklady obnovy strojů, přístrojů a zařízení ICT						
6 114	Náklady pořízení strojů, přístrojů a zařízení jiných než ICT						
6 115	Náklady obnovy strojů, přístrojů a zařízení jiných než ICT						
6 116	Náklady pořízení uměleckých děl a předmětů						
6 117	Náklady obnovy uměleckých děl a předmětů						
6 119	Jiné náklady na stroje, zařízení a inventář						
6 11a	Náklady na stroje, zařízení a inventář				1 000 000,00	986 873,00	
6 130	Náklady pořízení programového vybavení						
6 131	Náklady obnovy programového vybavení						
6 132	Náklady na ocelovou práva						
6 133	Náklady na výsledky výzkumné a odborné činnosti						
6 139	Jiné náklady na nemovité majetky						
6 13a	Náklady na nemovité majetky						
6 150	Náklady na projektové práce fyzických osob						
6 151	Odvody a poplatky za orně zemědělské a lesní půdy						
6 152	Náklady úplatného převodu pozemků						
6 153	Náklady úplatného převodu budov a staveb						
6 154	Úroky z úvěrů bez státní záruky						
6 155	Úroky z úvěrů se státní zárukou						
6 156	Úroky z dohazovacích úvěrů						
6 157	Náklady na nákup akci a majetkových podílů						
6 159	Jiné výše neuvedené náklady realizace projektu						
6 15a	Osobní náklady realizace projektu						
6 170	Rezerwa na změny věcné						
6 171	Rezerwa na změny cenové						
6 172	Rezerwa na kurzové výky						
6 179	Jiné než výše uvedené ostatní rezerwy						
6 17a	Rezerwa v nákladech						
6 190	Spádky NFV						
6 19a	Spádky návratných finančních výpomocí (NFV) ze státního rozpočtu						
6 210	Spádky úvěrů se státní zárukou příjaty od obcí, nebo org. j. zřízení						
6 211	Spádky úvěrů se státní zárukou příjaty krajem, nebo org. j. m. zřízenou						
6 219	Spádky úvěrů se státní zárukou příjaty jinými než uvedenými subjekty						
6 21a	Spádky úvěrů se státní zárukou určených nevládnímu sektoru						
6 230	Spádky závazků vyplývajících ze smluv PPP vládního sektoru						
6 231	Spádky závazků vyplývajících ze smluv PPP řízených krajem						
6 232	Spádky závazků vyplývajících ze smluv PPP řízených obcí						
6 239	Spádky závazků vyplývajících ze smluv PPP v jiném sektoru						
6 23a	Spádky závazků vyplývajících ze smluv PPP						
6 250	Spádky úvěrů bez státní záruky příjaty od obcí, nebo org. j. zřízenou						
6 251	Spádky úvěrů bez státní záruky příjaty krajem, nebo org. j. m. zřízenou						
6 259	Spádky úvěrů bez státní záruky příjaty jinými než uvedenými subjekty						
6 25a	Spádky úvěrů poskytnutých bez státní záruky						
6 270	Příspěvky poskytnuté na sdruženou akci						
6 271	Spádky dohazovacích úvěrů						
6 279	Jiné investiční potřeby vše se uvedené						
6 27a	Osobní finanční potřeby						
6 290	Spádky z účtů úvěrů se státní zárukou příjaty od ČRZRB (ČRZ)						
6 291	Spádky z účtů úvěrů se státní zárukou příjaty od ČRZRB (ČRZ)						
6 292	Spádky z účtů úvěrů se státní zárukou příjaty jinými subjekty						
6 293	Úroky z úvěrů se státní zárukou příjaty od ČRZRB (ČRZ)						
6 294	Úroky z úvěrů se státní zárukou příjaty od ČRZRB (ČRZ)						
6 295	Úroky z úvěrů se státní zárukou příjaty jinými subjekty						
6 299	Jiné finanční potřeby spojené se zúčtenými úvěry						
6 29a	Finanční potřeby úvěrů se státní zárukou speciálního určení						
6 310	Spádky z účtů příjaty od České republiky						
6 311	Úroky z úvěrů příjaty od České republiky						
6 319	Jiné finanční potřeby spojené s úvěry příjaty od ČR						
6 31a	Finanční potřeby úvěrů příjaty od České republiky						
64ps	SOUHRN FINANČNÍCH POTŘEB PROJEKTU				1 000 000,00	986 873,00	



OSS: Puncovní úřad
Rozpis dle položek OSS

Rozp. pol.	Název položky	Schválený rozpočet 2019	Upravený rozpočet 2019	Čerpání 4.čtvrtletí
rozp.skupina 2 odd. 21 § 62				
5011	platy zaměstnanců pod ZP	4 064 153,00	3 574 153,00	3 574 153,00
5013	pod SP	33 335 204,00	34 063 076,00	34 063 076,00
501		37 399 357,00	37 637 229,00	37 637 229,00
5021	OON	888 465,00	749 785,00	749 785,00
5025	odbytné	-	338 680,00	338 680,00
5025	odbytné nároky		350 000,00	350 000,00
502		888 465,00	1 088 465,00	1 088 465,00
502			1 438 465,00	1 438 465,00
5031	sociální pojištění	9 571 956,00	9 680 948,00	9 506 772,00
5032	zdravotní pojištění	3 445 904,00	3 485 313,00	3 436 987,00
503	celkem bez nároků	13 017 860,00	13 166 261,00	12 943 759,00
50	celkem bez nároků	51 305 682,00	51 891 955,00	51 669 453,00
5134	prádlo	35 000,00	63 000,00	58 238,88
5132	ochranné pomůcky	-	-	
5136	knihy,tisk	30 000,00	15 000,00	3 754,00
5137	DHM	550 000,00	2 190 000,00	2 114 679,62
5139	materiál	890 000,00	1 666 000,00	1 519 054,99
513		1 505 000,00	3 934 000,00	3 695 727,49
5142	kurz.ztráty	-	-	-
514		-	-	-
5151	voda	138 000,00	138 000,00	126 928,81
5152	pára	19 000,00	19 000,00	-
5153	plyn	620 000,00	620 000,00	490 679,09
5154	elek.energie	800 000,00	1 160 000,00	1 088 600,86
5156	PH	530 500,00	530 500,00	295 134,18
5159	nákup ostatních paliv a energie		50 000,00	41 411,04
515		2 107 500,00	2 517 500,00	2 042 753,98
5161	služby pošt	220 000,00	290 000,00	251 729,00
5162	služby telekom.	2 398 000,00	2 398 000,00	2 015 551,41
5163	peněž.služby	4 000,00	84 000,00	82 982,63
5164	nájemné	1 250 000,00	1 250 400,00	1 184 324,00
5166	konz., porad. práv. sl.	200 000,00	560 000,00	429 146,37
5167	škol. a vzděl. sl.	400 000,00	350 000,00	211 222,20
5168	sl.zprac. dat	30 000,00	10 000,00	-
5169	služby	6 595 271,00	7 162 271,00	3 843 195,27
5169	služby nároky		548 706,76	547 784,19
516		11 097 271,00	12 104 671,00	8 018 150,88
			12 653 377,76	8 565 935,07

Rozp. pol.	Název položky	Schválený rozpočet	Upravený rozpočet	Čerpání
		2019	2019	4. čtvrtletí
5171	opravy a udržování	3 200 000,00	3 114 000,00	3 005 028,76
5171	nároky		987 246,00	986 665,86
5172	programové vybav.	300 000,00	300 000,00	62 730,00
5173	cestovné	600 000,00	600 000,00	570 288,92
5174	ostatní cest. náhrady	-	-	-
5175	pohoštění	70 000,00	73 646,00	73 646,00
5176	Poplatky za konference	-	-	-
5179	ost.nákupy-dál.zn.ciz.	10 000,00	10 000,00	2 683,00
517		4 180 000,00	4 097 646,00	3 714 376,68
			5 084 892,00	4 701 042,54
5182	Poskyt.zálohy vl. pokladně	-	40 000,00	
5189	Poskyt.zálohy a jistiny	100 000,00	217 000,00	
518		100 000,00	257 000,00	-
5195	Odvody za nezam. Zdrav. Post.	-	-	-
5192	Náhrady	-	-	-
5194	Věcné dary	30 000,00	75 954,00	75 638,00
5199	Ostatní výdaje související s neinv. Nák	-	-	-
519		30 000,00	75 954,00	75 638,00
5342	FKSP	747 987,00	752 744,00	752 743,76
534		747 987,00	752 744,00	752 743,76
5361	nákup kolků	2 000,00	2 000,00	-
5362	platby daní a poplatků	30 000,00	30 000,00	-
536		32 000,00	32 000,00	-
53	neinv. Transfery veřejnoprávním subj.	779 987,00	784 744,00	752 743,76
5424	náhrady mezd v době nemoci	130 000,00	163 000,00	133 226,00
5429	náhrady placené obyvatels	-	-	-
	náhrady	130 000,00	163 000,00	133 226,00
	kontrola neinvestičních =>	71 235 440,00	75 826 470,00	70 102 069,79
	nároky		1 885 952,76	1 884 450,05
	kontrola neinvestičních s nároky		77 712 422,76	71 986 519,84
	kontrola věcných =>	19 181 771,00	23 181 771,00	17 679 873,03
	kontrola věcných s nároky		24 717 723,76	19 214 323,08
6111	programové vybav.	-	120 000,00	114 889,50
6130	Pozemky	-	-	-
6122	Stroje, přístroje a zařízení	900 000,00	7 242 590,00	6 642 586,00
6125	Výpočetní technika	3 050 000,00	1 087 410,00	851 775,04
6123	Dopravní prostředky	1 000 000,00	1 000 000,00	986 873,00
6121	Budovy, haly, stavby		200 000,00	147 450,60
	kontrola invest. =>	4 950 000,00	9 650 000,00	8 743 574,14



Rozp. pol.	Název položky	Schválený rozpočet	Upravený rozpočet	Čerpání
		2019	2019	4. čtvrtletí
6111	122V193001001		120 000,00	114 889,50
6121	122V193001002		200 000,00	147 450,60
6122	122V193001004	60 000,00		
6122	122V193001003		7 242 590,00	6 642 586,00
6122	122V193001005	540 000,00		
6122	122V193001007	300 000,00		
6123	122V193001006	1 000 000,00	1 000 000,00	986 873,00
6125	122V193001001	3 050 000,00	1 087 410,00	851 775,04
61..	Investiční akce celkem	4 950 000,00	9 650 000,00	8 743 574,14

Rozp. pol.	Název položky	Schválený rozpočet	Upravený rozpočet	Příjmy
		2019	2019	4. čtvrtletí
1361	<i>Správní poplatky</i>	25 000,00	25 000,00	15 000,00
2111	Příjmy z poskytování služeb	31 000 000,00	31 000 000,00	36 931 614,00
2132	Příjmy z pronájmu majetku	400 000,00	400 000,00	406 944,00
2133	Příjmy z pronájmu mov. Věcí	-	-	-
2141	Příjmy z úroků a real. Fin. majetku	-	-	-
2212	Přijaté sankční platby	-	-	-
2322	Přijaté pojistné náhrad	-	-	-
2324	Přijaté nekap. přisp. a náhrady	-	-	88 076,39
2329	Ostatní nedaňové příjmy	2 100 000,00	2 100 000,00	1 712 953,00
3113	Příjmy z prodeje inv. majetku	-	-	-
4132	převody z ost. VÍ fondů	-	-	28 726,00
	Příjmy celkem	33 500 000,00	33 500 000,00	39 168 313,39
	Výdaje celkem	76 185 440,00	85 476 470,00	80 730 093,98

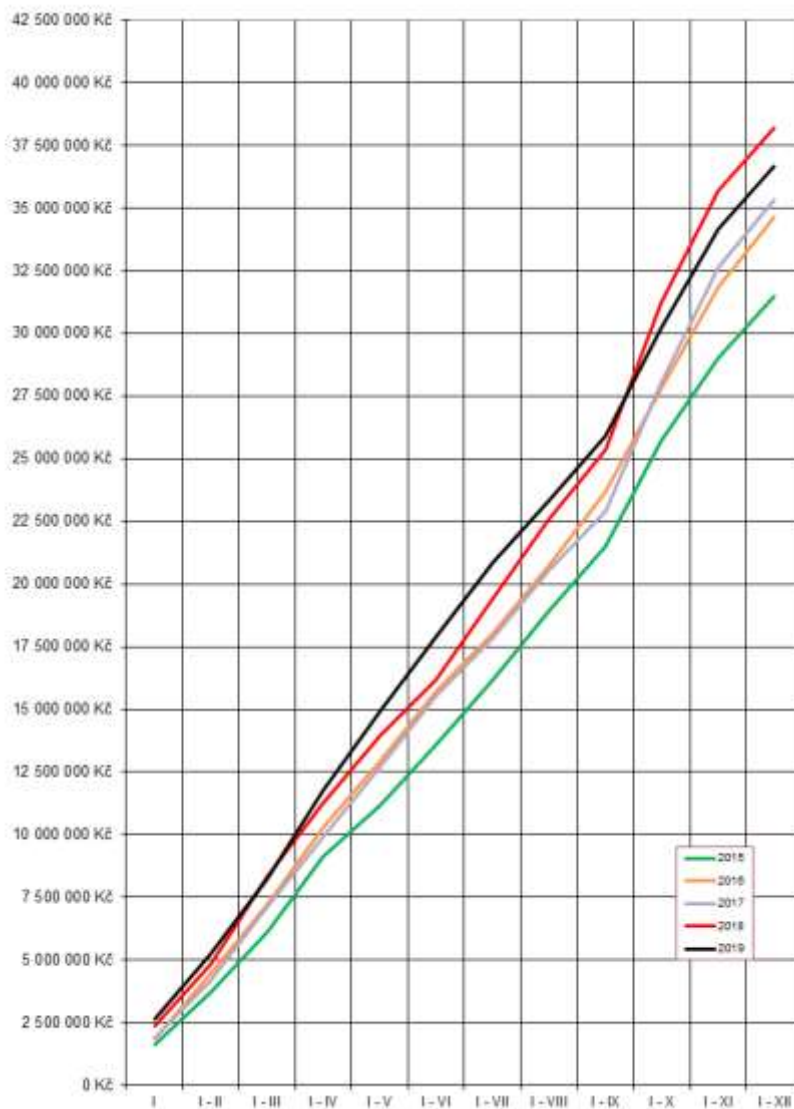
Žpracovala: Iva Motlíková

Dne:

15.1.2020

Příjmy v letech 2015–2019

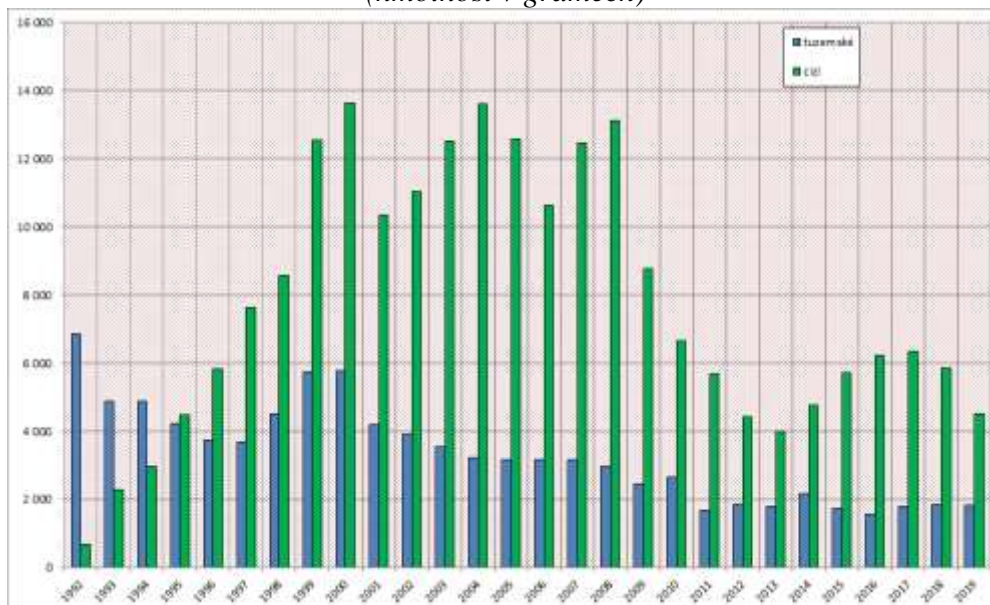
(bez příjmů z komise cenností)



Poměr tuzemské výroby a cizího zboží Au v letech 1992–2019 (hmotnost v gramech)



Poměr tuzemské výroby a cizího zboží Ag v letech 1992–2019 (hmotnost v gramech)





Množství zlatého, stříbrného a platinového zboží, opuncovaného v období leden–prosinec v letech 2009–2019

Hmotnost

v kg (Pt v g)

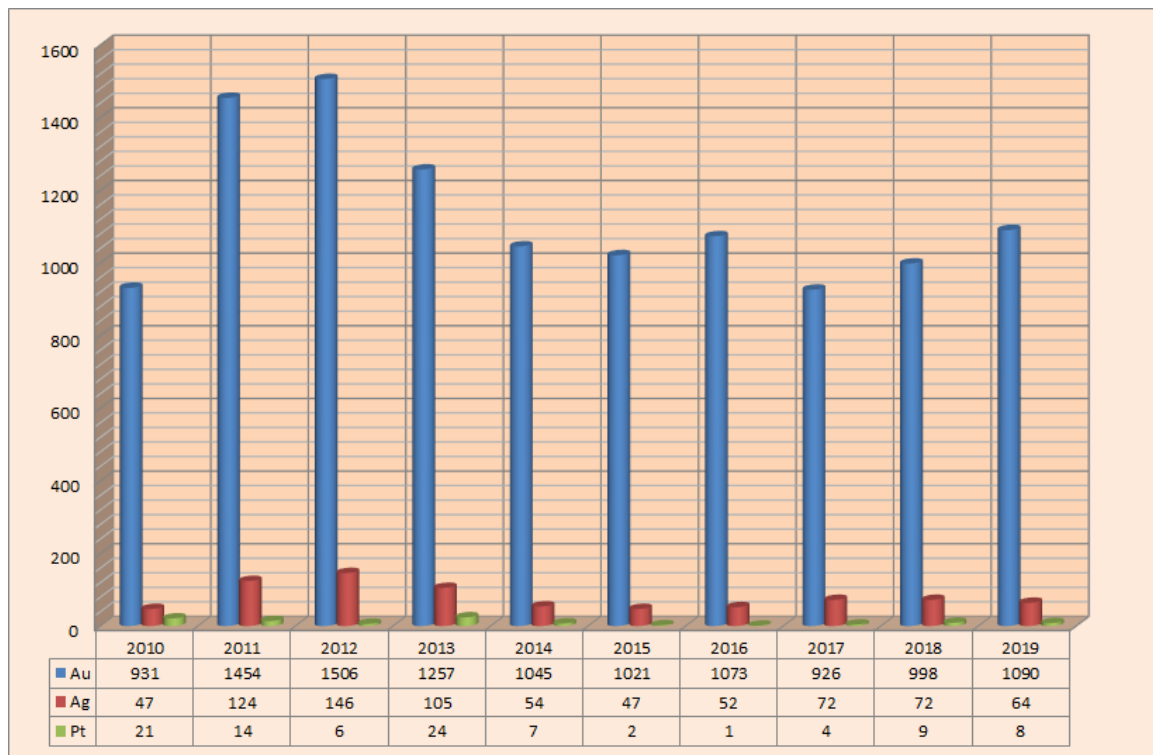
rok	2009	2010	2011	2012	2013	2014	2015	2016	2017	2018	2019	
Au (kg)	tuzem.	1 623	1 307	989	809	712	795	785	815	808	814	815
	cizi	1 333	908	729	711	700	772	779	967	953	1 167	1 122
	celkem	2 956	2 215	1 718	1 520	1 411	1 567	1 564	1 782	1 761	1 981	1 937
	staré	59	45	39	38	51	64	73	62	92	89	114
	celkem	3 015	2 261	1 757	1 558	1 462	1 631	1 637	1 844	1 854	2 070	2 051
Ag (kg)	tuzem.	2 447	2 656	1 688	1 855	1 799	2 175	1 749	1 573	1 804	1 839	1 812
	cizi	8 784	6 651	5 674	4 421	4 002	4 758	5 712	6 222	6 350	5 868	4 503
	celkem	11 231	9 307	7 362	6 276	5 800	6 932	7 461	7 796	8 153	7 707	6 315
	staré	429	258	246	218	363	555	626	801	483	460	620
	celkem	11 660	9 565	7 608	6 494	6 164	7 487	8 086	8 597	8 636	8 166	6 935
Pt (g)	tuzem.	32 486,80	55 163,15	8 311,90	7 040,40	3 286,80	2 596,45	5 151,75	4 974,30	9 577,45	4 567,10	3 507,15
	cizi	365,90	452,90	737,75	632,25	607,55	611,65	698,35	680,45	1 052,65	715,25	402,00
	celkem	32 852,70	55 616,05	9 049,65	7 672,65	3 894,35	3 208,10	5 850,10	5 654,75	10 630,10	5 282,35	3 909,15
	staré	818,10	604,90	762,45	938,05	1 120,40	1 244,35	1 262,10	1 239,65	943,60	1 152,25	865,20
	celkem	33 670,80	56 220,95	9 812,10	8 610,70	5 014,75	4 452,45	7 112,20	6 894,40	11 573,70	6 434,60	4 774,35

Kusy

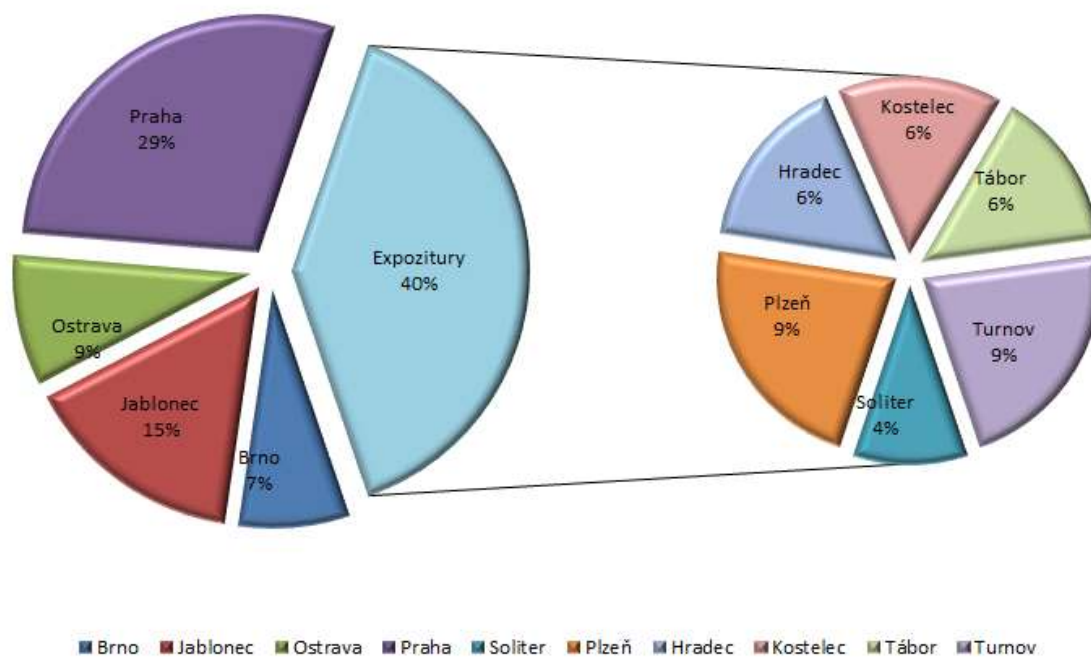
v tisících (Pt v kusech)

rok	2009	2010	2011	2012	2013	2014	2015	2016	2017	2018	2019	
Au (x1000)	tuzem.	621	514	436	343	319	365	363	375	395	417	414
	cizi	614	459	365	375	379	449	456	551	527	668	663
	celkem	1 235	973	800	718	698	814	819	926	922	1085	1 077
	staré	13	10	9	8	10	11	12	14	17	19	23
	celkem	1 247	983	810	726	708	825	830	939	940	1104	1 100
Ag (x1000)	tuzem.	302	269	198	199	209	222	190	186	183	183	160
	cizi	1 323	1 052	844	648	597	769	916	968	908	931	733
	celkem	1 624	1 321	1 042	847	806	991	1106	1154	1091	1114	893
	staré	7	5	6	6	10	10	14	18	13	17	15
	celkem	1 631	1 326	1 048	853	816	1 000	1120	1172	1103	1130	908
Pt	tuzem.	197	205	127	95	121	154	200	308	391	492	487
	cizi	81	71	84	74	87	97	142	143	198	128	85
	celkem	278	276	211	169	208	251	342	451	589	620	572
	staré	116	97	133	133	196	207	173	181	168	166	151
	celkem	394	373	344	302	404	458	515	632	757	786	723

Množství taveb v letech 2010–2019



Podíl poboček a expozitur na příjmech za rok 2019



Statistika za období leden–prosinec 2019

	Praha	Jablonec	Brno	Ostrava	Turnov	Tábor	Písek	Hradec	Košice	Sokolov	Celkem
Příjmy	10 597 303,00	5 535 173,00	2 750 255,00	3 225 335,00	3 175 107,00	2 695 899,00	3 272 093,00	2 337 057,00	2 162 345,00	1 499 749,00	36 080 356,00
Náhodně	10 756,00	2 069,00	3 370,00	3 595,00	-460,00	98,00	0,00	300,00	60,00	0,00	20 706,00
Celkem	10 608 059,00	5 537 242,00	2 753 625,00	3 228 930,00	3 174 647,00	2 695 997,00	3 272 093,00	2 337 357,00	2 162 405,00	1 499 749,00	36 101 062,00
územní	g 282 090,40	203 045,80	68 049,85	56 517,60	56 387,10	7 119,75	14 559,15	36 539,80	12 533,80	78 199,75	815 053,00
ú	133 603	103 195	28 086	21 249	26 857	2 488	5 687	15 246	4 190	73 304	413 995
staré	g 54 768,70	4 357,10	9 469,70	30 006,95	3 054,05	2 980,45	6 351,00	2 583,05	163,25	0,00	113 754,25
ú	8 052	536	2 083	8 192	840	862	1 244	640	19	0	22 617
oči	g 270 544,65	63 661,75	37 239,30	63 804,55	139 978,45	123 438,15	215 318,85	89 692,25	89 615,95	24 043,25	1 121 824,05
ú	142 480	46 731	25 407	50 455	96 520	70 859	103 606	60 756	55 037	11 148	663 108
opravené	g 1 040,80	0,00	469,65	483,40	128,70	0,26	0,35	43,10	3,75	0,00	2 170,00
ú	450	0	170	194	47	2	41	2	0	0	906
inspece	g 949,45	249,15	36,60	9,60	0,00	0,00	0,00	7,50	0,00	0,00	1 252,40
ú	357	93	8	6	0	0	0	4	0	0	468
k. punoř	g 12,80	0,00	2,90	0,00	0,00	0,00	0,00	0,00	0,00	0,00	15,80
ú	3	0	1	0	0	0	0	0	0	0	4
tarby	g 154 206,35	447,55	5 425,70	1 221,35	0,00	17,55	479,30	0,00	0,00	0,00	161 977,80
ú	784	8	2 099	72	0	1	16	0	0	0	1 090
celkem	609 384,00	271 303,80	115 275,00	150 822,10	199 548,30	133 648,60	236 236,35	132 865,80	102 316,75	102 843,25	2 054 153,70
ú	285 032	150 655	55 844	80 093	124 373	74 161	110 539	76 606	59 249	84 452	1 101 094
územní	g 253 525,15	1 141 368,85	50 789,10	17 702,15	24 175,10	7 130,20	14 171,65	10 277,10	59 599,25	15 462,00	1 811 761,55
ú	22 768	60 261	4 021	2 110	45 771	657	2 093	1 625	9 775	3 849	159 520
staré	g 354 642,00	24 647,75	54 391,45	109 719,80	20 850,40	11 061,70	35 442,40	5 154,65	2 855,75	0,00	619 565,90
ú	6 163	2 579	2 407	1 185	427	1 238	5 110	621	7	0	15 138
oči	g 1 233 732,40	640 807,90	682 612,20	276 296,15	169 293,00	196 160,55	126 904,00	455 913,35	670 068,50	30 520,70	4 503 209,65
ú	148 741	108 845	131 730	47 697	37 336	42 397	23 013	67 884	117 435	7 228	733 316
opravené	g 52,55	0,00	17,15	5,65	8,95	0,00	0,00	0,00	0,00	0,00	64,00
ú	9	0	1	1	2	0	0	0	0	0	13
inspece	g 752,50	255,70	88,80	0,00	0,00	0,00	0,00	0,00	0,00	0,00	1 107,00
ú	86	17	7	0	0	0	0	0	0	0	110
k. punoř	g 0,00	0,00	0,00	0,00	0,00	0,00	0,00	0,00	0,00	0,00	0,00
ú	0	0	0	0	0	0	0	0	0	0	0
tarby	g 42 622,20	0,00	0,00	75,95	0,00	1 191,95	1 457,80	0,00	0,00	0,00	45 347,90
ú	52	0	0	3	0	1	8	0	0	0	64
celkem	1 842 694,60	1 807 080,20	787 808,70	403 723,75	451 900,05	214 352,45	176 516,05	472 345,10	733 223,50	45 982,70	6 935 726,10
ú	178 757	176 702	138 766	50 993	83 536	44 493	26 216	70 340	127 217	11 077	908 097
územní	g 2 027,70	1 010,50	289,00	140,80	15,55	7,45	0,00	16,15	0,00	0,00	3 507,15
ú	389	4	63	24	2	2	0	3	0	0	487
staré	g 589,60	0,00	129,30	11,05	72,05	35,50	28,70	0,00	0,00	0,00	866,20
ú	07	0	18	5	19	7	5	0	0	0	51
oči	g 318,95	0,00	79,95	0,00	0,00	0,00	3,10	0,00	0,00	0,00	402,00
ú	71	0	13	0	0	0	1	0	0	0	85
opravené	g 48,50	0,00	0,00	0,00	0,00	0,00	0,00	0,00	0,00	0,00	48,50
ú	2	0	0	0	0	0	0	0	0	0	2
inspece	g 0,00	0,00	0,00	0,00	0,00	0,00	0,00	0,00	0,00	0,00	0,00
ú	0	0	0	0	0	0	0	0	0	0	0
k. punoř	g 0,00	0,00	0,00	0,00	0,00	0,00	0,00	0,00	0,00	0,00	0,00
ú	0	0	0	0	0	0	0	0	0	0	0
tarby	g 71,65	0,00	0,00	65,95	0,00	0,00	0,00	0,00	0,00	0,00	137,60
ú	5	0	0	3	0	0	0	0	0	0	8
celkem	2 984,75	1 010,50	497,25	151,85	87,60	42,95	31,80	16,15	0,00	0,00	4 822,85
ú	559	4	94	29	21	9	6	3	0	0	725